

LudoVico®

L'Universo dell'Infanzia

ARREDI EDUCATIVI

HABA Pro



il... VASTO mondo della scuola!



sogno o son desto?



serenità nel gioco





AMBIENTI PEDAGOGICI BREEZE.UPP & GROW.UPP

BREEZE.UPP

| | |
|--------------------------------|--------------|
| Il concetto | da pagina 4 |
| Accoglienza | da pagina 8 |
| Il guardaroba | da pagina 12 |
| Aula | da pagina 14 |
| Illuminazione e sonorizzazione | da pagina 27 |
| Spazio Docenti | da pagina 29 |

GROW.UPP

| | |
|------------------------|---------------|
| Il concetto | da pagina 32 |
| Tavoli | da pagina 36 |
| Armadi per le scoperte | da pagina 38 |
| Pannelli divisori | da pagina 42 |
| Grandi strutture | da pagina 44 |
| Piattaforme | da pagina 62 |
| Divani e tappeti | da pagina 68 |
| Pareti decorate | da pagina 72 |
| Sedie | da pagina 77v |



IL CONCETTO INNOVATIVO BREEZE.UPP

SPAZI PER RESPIRARE ARIA FRESCA

Con il marchio HABA Pro, LUDOVICO può offrire le conoscenze nel settore dell'istruzione in un unico mondo, con ampio spazio per le innovazioni più audaci, anche per quanto riguarda i mobili e i concetti di ambienti.

La scuola dell'infanzia è un luogo colorato, pieno di vita, di gioia e di fantastiche opportunità di gioco e sviluppo. I bambini vi crescono e gli specialisti dell'educazione si assicurano che trovino ogni giorno un ambiente di grande apprendimento stimolante e creativo

LUDOVICO ottiene questa avventura di "crescita" e contribuisce a modellare il lavoro quotidiano degli infaticabili docenti. BREEZE.UPP è orientato esclusivamente alle esigenze dei bambini e dei professionisti: con mobili adattabili, soluzioni per l'isolamento acustico e tutto ciò di cui hanno bisogno le aule e i laboratori intelligenti. Scoprite il nostro concetto di spazi breeze.upp nelle pagine seguenti e lasciatevi ispirare!



Insieme al nostro team versatile, abbiamo sviluppato un concetto di spazio che soddisfi le esigenze sia dei bambini sia degli insegnanti nella gestione quotidiana. I mobili sono flessibili e multifunzionali, in modo da poter soddisfare le esigenze individuali in qualsiasi momento. I bambini possono disporsi, giocare e scatenarsi, ma anche ritirarsi e trovare relax e tranquillità. Lo stesso vale per il personale educativo. Il concetto di distanza breeze.upp di LUDOVICO non offre solo spazio per lavorare in modo rilassato con i bambini, ma anche per le pratiche e le attività organizzative. Tutti i mobili possono essere ridisposti cosicché l'ambiente vari velocemente.



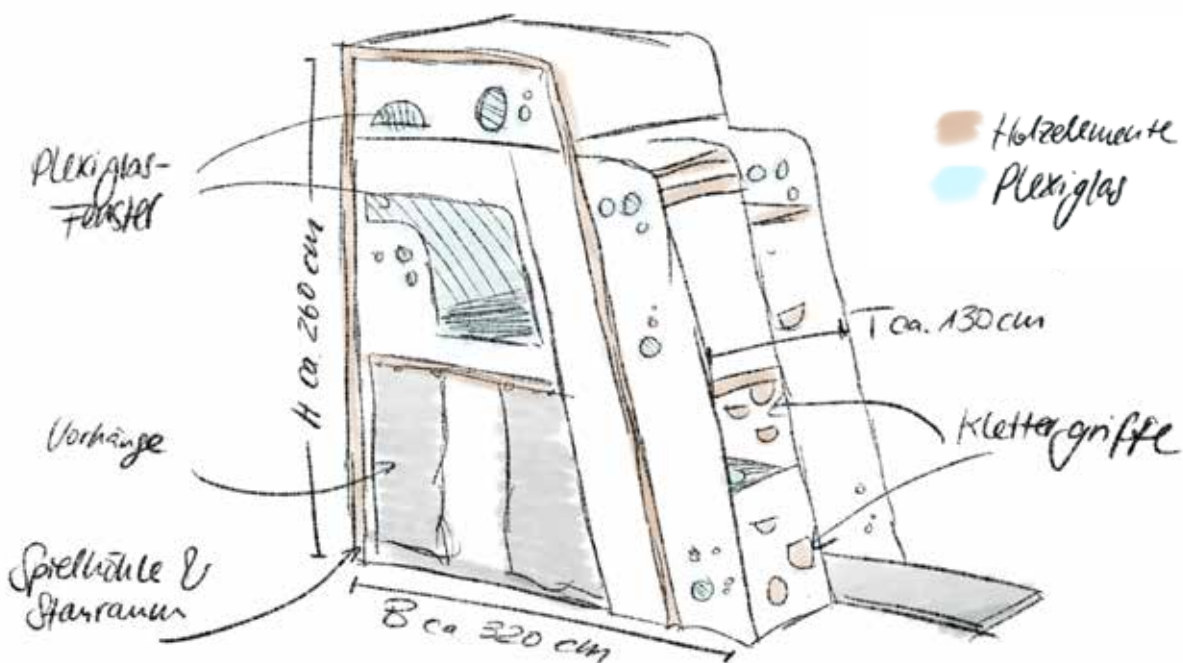
IL DESIGN

IDEE FLUIDE E DELICATE

I prodotti del concetto breeze.upp sono destinati ad arricchire e facilitare la vita quotidiana dei bambini e del personale educativo. È quindi importante che design, funzionalità e valore ludico vadano di pari passo. Nel mondo dell'infanzia, i mobili devono affrontare molte sfide. Per questo, sono realizzati con materiali particolarmente robusti.

Le superfici sono realizzate in colori attuali e tenui, che si integrano con quasi tutti gli ambienti e sono facili da pulire grazie alla loro consistenza.

Anche i mobili sono stati sviluppati pensando alla facilità d'uso. Ad esempio, è stata data grande importanza al fatto di mantenere basso il peso degli sgabelli. Le forme arrotondate e morbide riducono il rischio di lesioni e i bambini si adattano perfettamente alla situazione delle rispettive stanze dei tavoli, in modo che possano essere spostati senza problemi sia dai bambini che dai docenti.





Gli asili nido sono luoghi di gioco, di tanto divertimento e apprendimento. Ogni giorno c'è molto da fare e i bambini sono spesso bombardati di stimoli. Abbiamo volutamente mantenuto la combinazione di colori della stanza breeze.upp ridotta e tenue. I mobili, così, portano la calma nell'ambiente e impediscono ai bambini di essere sovrastimolati. Troppi colori vivaci o sgargianti possono risultare eccessivi a lungo andare se si trascorre molto tempo in una stanza di questo tipo. Mal di testa e di concentrazione possono essere frequenti. Ecco perché scelta di colori calmi e chiari. I mobili del concetto breeze.upp di LUDOVICO sono la tela che i bambini dipingeranno, la loro fantasia con la calma e il divertimento non avrà limiti.



I COLORI NEL DESIGN

Lo schema cromatico del concetto breeze.upp e la deliberata riduzione del grado di colorazione e di luminosità hanno lo scopo di bilanciare gli stimoli che già arrivano in eccesso ai bambini. Enfatizziamo, invece la morbidezza delle forme per creare un'atmosfera tranquilla nell'ambiente.

La combinazione di colori dei mobili breeze.upp si basa su tonalità naturali e ha un effetto calmante.



breeze.upp
grow.upp




BENVENUTI ALL'ASILO NIDO!

BREEZE.UPP RECEPTION

La prima impressione è quella che conta. L'area d'ingresso è qualcosa di simile al biglietto da visita e quasi sempre rappresenta la qualità della struttura. Il pratico bancone breeze.upp di LUDOVICO è l'elemento di spicco perfetto

per l'ingresso di un nido o infanzia. L'accoglienza è il primo punto di contatto per i genitori e i loro figli. Risulta il luogo in cui si accolgono i bambini in entrata e si scambiano informazioni importanti con i genitori.





- 2-in-1: Posto di lavoro e reception
- Evidenza visiva
- con una botola per i bambini
- a scelta con o senza effetto luce

Garanzia
10
anni



Banco lungo

Il moderno banco con scomparti è una postazione di lavoro. Seduti o in piedi a centro stanza o all'ingresso, per svolgere compiti amministrativi nei momenti di contatto con le famiglie. La luce può essere impostata su diversi colori. Materiale: piani di lavoro in compensato con superficie sagomata in Duopal.

Dimensioni: L 163,5 x P 87 x H 106 cm.

1442705 lato sinistro

1442706 lato sinistro, con luce

A 1442708 lato destro con luce

1442709 diritto, con luce

Banco medio

Materiale: piani di lavoro in compensato con superficie Duopal.
Dimensioni: L 110 x P 87 x H 106 cm.

1442710 lato sinistro

1442711 lato sinistro con luce

1442712 lato destro

B 1442715 lato destro con luce

- con 2 cassetti e base di seduta
- 4 ruote di cui lui 2 bloccabili

Garanzia
10
anni

Cassettiera
utile come
seduta



C Cassettiera e seduta

Grande resistenza per offrire spazio per lo stoccaggio, ma anche una seduta. Scompare sotto il bancone ed è facilmente trasportabile come seduta mobile nella stanza. 4 ruote particolarmente stabili con sistema di bloccaggio.

Dimensioni: L44,6xP65,1xH49cm.


Resistenza: 180 kg.

1442464

- Pannello informativo decorativo
- Combinazione di sughero e lavagne

Garanzia
10
anni

3 superfici: sughero,
lavagna bianca, lavi-
gna per gessi



pannello grande for-
mato cm. 136x100

D Elemento di informazione

Per le informazioni sono disponibili quattro superfici circolari: la grande bacheca in sughero al centro e tre lavagne bianche da scrittura. Multistrato di betulla e sughero.

Dimensioni: L 136,5 x P 2,5 x H 100,5 cm.

1442419



FERMIAMOCI A PARLARE

UN ANGOLO CONFORTEVOLE PER TUTTI

Ciò che non deve mancare in una zona d'ingresso è una seduta confortevole. In caso di ritardi: i genitori possono attendere per lasciare o riprendere i bambini.

La piattaforma per sedersi e svestirsi breeze.upp di HABA Pro è adatta per consentire ai bambini di indossare o togliere comodamente i vestiti, seduti ma anche in piedi.



- base con grande cassetto
- Superficie anche in linoleum
- Bordo di sicurezza da 5 mm per ridurre al minimo il rischio di lesioni.
- stabile, robusto e duraturo



- fondo antisdrucchiolo lavabile
- bordo imbottito in ecopelle grigia



A

B

A

Base con cassetto



La base con scocca bianca è una pratica seduta e uno spazio di contenimento. La seduta con 2 cuscini la rende confortevole e, ripiegandola, la trasforma in un ausilio per cambiare gli abiti ai bambini. Legno di betulla, truciolato, linoleum. L 140 x P 60 x H 31,4 cm.

1442484

B

Seduta e cassetto con schienale



La base bianca con ripiano in massello è una pratica seduta con contenitore. I cuscini e lo schienale opzionali la rendono confortevole. Ripiegando il sedile, il piedistallo può essere utilizzato come ausilio per cambiare gli abiti ai bambini. Legno di betulla, truciolato, linoleum. Cm. 150x62x (con schienale) 142 h. Seduta h 32 cm.

1442489

C

Cuscino pieghevole



Il cuscino pieghevole ha un maggiore comfort e ripiegato, facilita l'uso dei genitori con i bambini che potranno arrampicarsi sulla pedana ed essere aiutati. L 140 x P 60 x H 13,5 cm.

1442643 con rivestimento in tessuto

1442642 con rivestimento in ecopelle

D

Rivestimento del sedile e dello schienale, a sinistra



Abbinando lo schienale ai cuscini, la piattaforma è perfetta per sedersi e vestirsi sia in un corridoio sia in un atrio. Piegando il cuscino di seduta i bambini possono salire sulla piattaforma e vestirsi in sicurezza e pulizia.

Schienale. Cm L 140 x P 54 x H 13,5 cm.

1442652 con rivestimento in tessuto

1442644 con rivestimento in ecopelle

Sedile con schienale a DX



1442651 in tessuto

1442645 in ecopelle

OPZIONI DI ORDINE PER CUSCINI E SEDILI, SCHIENALI DEI PIEDISTALLI

Strisce laterali in sempre in ecopelle. Comfort KF20 grigio pietra! Il cuscino dello schienale è sempre dello stesso colore del sedile

Gruppo di tessuti 2 (Canvas Soft)



Specificare i codici colori

Gruppo di sostanze 4 (NewLife)



Ecopelle Comfort





Piattaforma combinata

A

Le pedane creano ancora più spazio nel guardaroba per i bambini quando vogliono uscire tutti insieme.

Garanzia
10
anni

Piano particolarmente
robusto e lavabile



basi aggregabili



A

Piattaforma senza cassettone a rulli

Piattaforma in due altezze con carcassa bianca, linoleum o moquette Tretford e modanatura integrale in legno massiccio. Materiale: Truciolato di qualità a tre strati, modanatura in betulla massiccia. Dimensioni: B 119,1 x T 88,4 cm.

1441422 22 cm. Rivestimento in linoleum

1442553 22 cm. Moquette Tretford

1442481 33 cm. Rivestimento in linoleum

1442559 33 cm. Moquette Tretford

A due altezze, con finestra di osservazione e cassettoni

Piattaforma bianco a 2 altezze; linoleum o moquette Tretford e bordi in massello. La piccola finestra permette di vedere il cassetto dall'alto. Legno di betulla, truciolato. Dimensioni: B 119,1 x T 88,4 cm.

1441421 22 cm. Rivestimento in linoleum

1442552 22 cm. Moquette Tretford

1442224 33 cm. Rivestimento in linoleum

1442556 33 cm. Moquette Tretford



NUOVO 2024

A



UNO SPAZIO PER TUTTO

A MISURA DI BAMBINO

- Bordo di sicurezza da 5 mm per ridurre al minimo il rischio di lesioni.
- con spazi individuali
- assoluta robustezza

I bambini possono riporre tutti i loro effetti personali nel guardaroba. Vestiti e zaini sono ben conservati fino a quando torneranno a casa. Tutto è stato progettato pensando a loro, in modo che possano accedere ai propri effetti personali da soli e agire in autonomia



Piattaforma angolare, grande

Piattaforma bianca, rivestimento in linoleum e bordo in massello sagomato. Può essere posizionata da sola - anche in posizione indipendente nella stanza o abbinata ad altre.

Legno di betulla, truciolato, linoleum. Cm. Dimensioni: L 122,3 x P 122,3 x H 33 cm.

1442483 Pavimento in linoleum

1442565 Moquette Tretford

ABACO PIEDISTALLO E PIATTAFORME

Tappeto Tretford

| | | | |
|---------------------|--------------------|-----------------|--------------------|
| T611 Pera | T555 Gobi beige | T642 Thymian | T641 Blu artico |
| T517 Blu Riviera | T653 Lilla | T628 Caraibi | |

Linoleum

| | | | |
|-----------------------|----------------------|-----------------------|----------------------|
| L145 Bianco banana | L075 Rosa salmone | L055 Grigio cenere | L130 Verde antico |
|-----------------------|----------------------|-----------------------|----------------------|

breeze.upp
grow.upp



RISTORO, TANA, CONTENITORE

ARRAMPICATI, GIOCA, ORDINA, RIPONI

Un vero e proprio pezzo forte in qualsiasi stanza comune nell'infanzia: il "garage" della tana breeze.upp promette un grande divertimento di gioco e laboratorio con opzioni di deposito momentaneo in un'unica soluzione. Dispone di un lato dove i bambini possono giocare e arrampicarsi sul gigante a loro piacimento. La grotta, poi, padroneggia l'area

inferiore e può essere utilizzata come un intelligente spazio di deposito momentaneo per i mobili. In più, con le tende chiuse, i mobili resteranno nascosti; ma la grotta è anche qualcosa di affascinante per i bambini che possono nascondersi, giocare, immaginare e anche riposare.



Quando la tana non è in uso, offre spazio per riporre giocattoli o mobili impilati.



Spioncino OBLO' per scoprire chi o cosa c'è sotto



Emozionanti giochi di luce sul secondo livello nella versione con cielo illuminato



B

- 2-in-1-Garage, tana, nascondiglio
- con doppia arrampicata
- gioco di luci con 2 livelli
- Garage a casetta senza tettoia
- Testato GS in base a EN 1176-1/12.17

Garanzia

10
anni

C



A

Versioni con e senza tettoia di luci

Il garage combina gioco e movimento con possibilità di ritiro. Disponibili due opzioni: ad angolo o con lo schienale contro la parete. 2 scale di salita portano al secondo livello. Le finestre in acrilico offrono vista e panorama.

Gli oblò a pavimento consentono di guardare il garage dal secondo livello. Anche se utilizzato per riporre sgabelli impilati, tavoli o il carrello, o se diventa un luogo di gioco per i bambini. Le tende possono essere chiuse. Il baldacchino di luci offre un ulteriore punto di atmosfera misteriosa. L 320,5 x P 136,5 x H 263 cm.

1422216 SX

1422219 SX con tetto di luci

1422218 DX

A 1422220 DX con tetto luci

B

Cuscino per garage e casetta

Le dimensioni del tappeto si adattano perfettamente al garage della casetta e lo rendono un accogliente parco giochi. Se il garage deve essere utilizzato per riporre i mobili, il tappeto può essere fissato alle staffe sulla parete posteriore col minimo sforzo. L 166,2 x P 130,3 x H 2,5 cm.

1442658

C

Tappeti anticaduta di giochi

Le dimensioni del tappeto anticaduta sono adatte a garantire la sicurezza di caduta dalla salita alla tana. L 150 x P 646 x H 6 cm.

1442659



C

➔ NUOVO

➔ breeze.up



Tavoli e sedie facilmente impilabili e robusti.

SEDUTI PER INTERAGIRE E CHIACCHIERARE

COMBINA TAVOLI E SGABELLI IN MODO
FLESSIBILE SECONDO NECESSITÀ

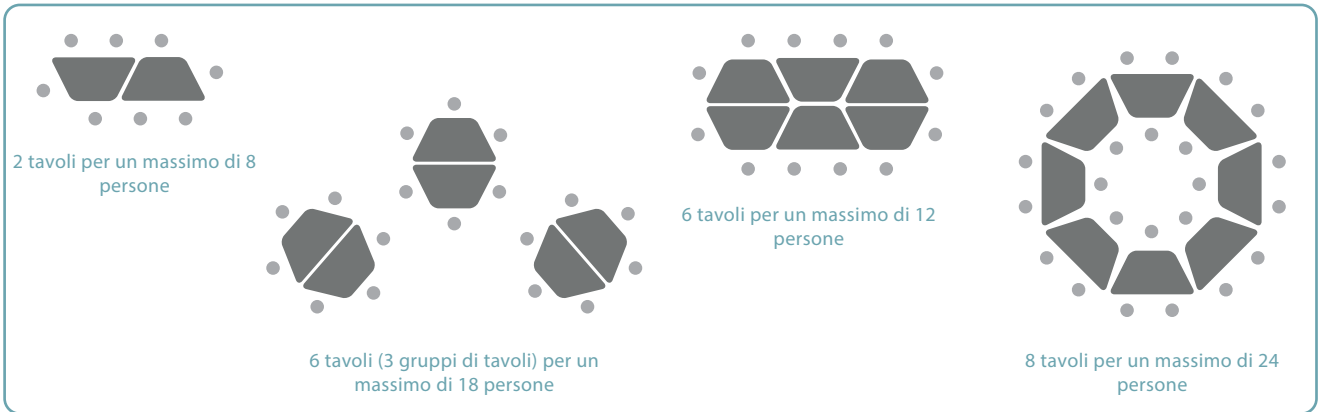
I tavoli e le sedie non devono occupare permanentemente tutto lo spazio. I piani dei tavoli sono a forma di trapezio per essere disposti in una varietà di forme dove i bambini possono sedersi comodamente. Se serve più spazio nella stanza, tavoli e sedie si impilano l'uno sull'altro e riposti ordinatamente nella casetta dei giochi o nel garage dei mobili.

I tavoli possono accogliere 6 bambini, ma anche 8 se disposti in altre composizioni. Nei tavoli usati singolarmente possono sedersi fino a 5 bambini.

- particolarmente leggero
- qualsiasi numero di sgabelli impilabili
- Disponibile in 2 altezze e diverse combinazioni di colori



- particolarmente leggero
- con o senza ruote
- È possibile impilare fino a 6 tavoli
- Certificato EN 1729-1/02.16, EN 1729-2/07.23.



A Sgabello impilabile

Robusto sgabello con struttura in acciaio e sedile in Duropal®. Compensato di faggio, acciaio. Dimensioni: Ø27 cm.

1442629 H 31 cm

1442630 H 35 cm

B Tavolo impilabile

Tavolo con piano trapezoidale rivestito in Duropal® e angoli arrotondati. Aggregabili in più possibilità: per lavorare in piccoli o grandi gruppi, per i pasti in comune, per le serate dei genitori, per i lavori manuali. Se lo spazio nella stanza è necessario per altri scopi, i tavoli possono essere impilati. Piano multistrato. cm. Dimensioni: L 115 x P 60 cm.

1422822 senza ruote

1422827 con ruote

ABACO

Colore struttura (lacca)

Superficie tavolo/seduta (Duropal®)

Piedino in plastica

S705 Grigio chiaro S505 Blu pastello S105 Bianco puro W400 Bianco K188 Grigio chiaro U151 Beige U739 Blu acquerello U185 Turchese chiaro

GLKU GLFI



 **NUOVO**



Postazione di lavoro comodo, regolabile, girevole

Comoda regolazione dell'altezza con pistone a gas con sblocco manuale



Tavolo docenti

Il tavolo a colonna centrale regolabile da 74 a 109 cm. 4 razze con rotelle con freno. Compagno perfetto per gli insegnanti nel loro lavoro quotidiano perché si adatta alla situazione e alle esigenze del momento. Grazie alle ruote raggiunge facilmente il punto dove è necessario avvicinarsi. Dimensioni: L 103,8 x P 52 cm, altezza regolabile da 74 a 109 cm.

A 1422803 con diaframma anteriore

1422804 senza diaframma

TAVOLO DOCENTI ELEVABILE SU RUOTE

TAVOLO "GENIO" PER OGNI ESIGENZA DI LAVORO

Durante la giornata i docenti sono impegnati soprattutto con i bambini, ma si devono anche occupare del lavoro organizzativo. Il tavolo potrebbe occupare molto spazio prezioso nella stanza. Il tavolo GENIO su rotelle è **REGOLABILE IN ALTEZZA**, per consentire anche il lavoro in piedi e in ogni punto della stanza.



A

ARMADIO CONTENITIVO

In alto 2 ante con maniglia dritta e parte a giorno. In basso, spazio fruibile. È possibile riporvi il tavolo su ruote, sgabelli, carrello porta materiali o anche punto di gioco per i bimbi. Truciolato a tre strati con robusta superficie in resina bianca, Fianchi e porte con inserti in massello.

L 123,9 x P 60 x H 208,6 cm.

1442522 senza persiana

B 1442523 con persiana

B

Garanzia
10
anni

ABACO COLORI ARMADIO

Colori decorativi per le facciate

W400
Bianco

K188
Grigio chiaro

U151
Beige

U739
Blu acquerello

U185
Turchese

U195
Verde lime

SERRATURA OPZIONALE



ANTA SUPERIORE

SSS1

- si abbina alla linea di
armadi Linus



breeze.upp
grow.upp



UNA NUOVA STORIA PER IL GRUPPO

Garanzia
10
anni

Una coppia perfetta. Piattaforma estraibile e carrello porta materiali. Il carrello può essere riempito di libri, giocattoli, blocchi da costruzione o materiali artigianali vari. Grazie all'altezza a misura di bambino, essi possono servirsene in autonomia. Tanto divertimento sulla piattaforma estraibile!

Con un colpo di polso si trasforma in un vero e proprio paesaggio ludico. Sui tre livelli i bambini possono giocare, costruire o semplicemente sedersi a piacimento. Quando servirà nella stanza, i podi più bassi della piattaforma verranno spinti in quello più grande con poco sforzo.


- Flessibile
- Per materiali creativi
- con anta aperta crea area gioco creativo
- Bordo di sicurezza da 5 mm per ridurre al minimo il rischio di lesioni.



Magico Carrello

Corpo bianco, bordo in legno massiccio su tutto il perimetro e piano in Duropal®. Per un massimo di 9 cassette in massello (optional cod 509395). I materiali ludici e creativi restano a portata di mano. La chiusura avviene tramite una manopola. 6 ruote con bloccaggio.
L 110 x P 76,3 x H 61,1 cm.
1423044

Podi Retrattili che crescono con voi



Piattaforma estraibile

Piedistallo 3 in 1 con bordo in massello su tutto il perimetro. Piani in linoleum o in Tretford. Le piattaforme più piccole possono essere estratte per creare una superficie a due o tre livelli per sedersi, giocare e costruire.
L 148 x P 130 x H 33 cm, aperto L 148 x P 225 x H 33 cm.

A 1442448 Moquette Tretford in Timo (T642), Caraibi (T628) e Pero (T611)
1442421 Pavimento in linoleum in rosa salmone (L075), bianco banana (L145) e grigio cenere (L055)



VERSATILI, UTILI, UNICHE: LE PIATTAFORME

Con le piattaforme breeze.upp è possibile comporre piattaforme individuali adatte alle più svariate esigenze. I bambini **GIOCANO**, si siedono, si arrampicano e passano il **LORO** tempo insieme. le

piattaforme dispongono anche di un cassetto estraibile, molto utile anche per riporre ordinatamente blocchi da costruzione o altro.



Piattaforma angolare, grande

Piattaforma quadrata in linoleum o Tretford, bordo in massello di legno sagomato su tutto il perimetro.

Si installa anche a centro stanza o abbinata ad altri componenti. Legno di betulla. L 122,3 x P 122,3 x H 33 cm.

1442483 PAVIMENTO IN LINOLEUM

B 1442565 Moquette Tretford

Piattaforma obliqua con finestra di osservazione e cassetto con ruote

Piattaforma 2 altezze esterno bianco, in linoleum o Tretford, bordo in legno sagomato con finestra superiore. Legno di betulla.

Dimensioni: B 119,1 x T 88,4 cm.

1442552 22 cm. Moquette Tretford

1441421 22 cm. Rivestimento in linoleum

1442224 33 cm. Rivestimento in linoleum

C 1442556 33 cm. Moquette Tretford

Piattaforma obliqua senza cassetto con ruote

Piattaforma 2 altezze esterno bianco, in linoleum o Tretford, bordo in legno sagomato. Legno di betulla. Dimensioni: B 119,1 x T 88,4 cm.

1441422 22 cm. Rivestimento in linoleum

1442553 22 cm. Moquette Tretford

1442481 33 cm. Rivestimento in linoleum

D 1442559 33 cm. Moquette Tretford

Piattaforma di collegamento

Piattaforma con esterno bianco, linoleum o Tretford bordo in legno sagomato. Legno betulla. Dimensioni: L 59,4 x P 55,6 x H 11 cm.

1442482 PAVIMENTO IN LINOLEUM

E 1442560 Moquette Tretford



NUOVO 2024



- Comodi ampi schienali
- Seduta ideale per grandi e piccini
- Disponibile in 2 colori
- Rivestimento sfoderabile
- Piedistalli a 3 altezze



Divano con bracciolo sinistro



Schienale con 1 bracciolo. Il sedile è in colori contrastanti. Il rivestimento del divano è sfoderabile. Legno interno, PU, polistirolo, tessuti. Cm. 170x86, altezza obliqua da 70 a 80 cm, seduta 38 h.

A 1442670 Tessuto

1442671 Ecopelle

Divano con bracciolo destro



Schienale con 1 bracciolo. Il sedile è in colori contrastanti. Il rivestimento del divano è sfoderabile. Legno interno, polistirolo, tessuti. Cm. 170x86, altezza obliqua da 70 a 80 cm, seduta 38 h.



B 1442672 Tessuto

1442673 Ecopelle

FATEVI COCCOLARE

UN DIVANO DA MILLE USI PER GRANDI E PICCINI

Un ottimo posto dove sedersi: il divano breeze.upp di LudoVico è il luogo perfetto dove i più piccoli possono mettersi comodi. È il luogo ideale per leggere un libro o farsi raccontare. Il divano accoglie più bimbi in quanto i piedistalli morbidi di 3 dimensioni, permettono di variarlo in base alle necessità. Ogni elemento è facilmente sfoderabile e lavabile.



Piattaforma piccola



La piattaforma in schiuma morbida può essere combinata con le altre per creare paesaggi di gioco, costruzione e movimento. Misurazioni: L 44 x P 45 x H 11 cm.

Piattaforma media



La piattaforma in schiuma morbida può essere combinata con le altre per creare paesaggi di gioco, costruzione e movimento. Misurazioni: L 65 x P 65 x H 22 cm

Piattaforma grande



La piattaforma in schiuma morbida può essere combinata con le altre per creare paesaggi di gioco, costruzione e movimento. Misurazioni: L 90 x P 90 x H 38 cm

C 1444126 Tessuto

1444129 Ecopelle

D 1444125 Tessuto

1444128 Ecopelle

E 1444124 Tessuto

1444132 Ecopelle

ABACO

TESSUTI BASE



CW83
Corpo: torrone marrone (CW30)



CW84
grigio nuvola (CW20)
Sedile: Blu nordico (CW01)



CW85
Corpo: grigio nuvola (CW20)
Sedile: Petrol (CW02)



CW86
Corpo: grigio nuvola (CW20)
Sedile: Denimblau (CW04)



CW53
Corpo: torrone marrone (CW30)
Sedile: Blu nordico (CW01)

TESSUTO OPZIONALE



NZ04
Corpo: marrone nocciola (NL30)
Sedile: cachemire beige (NL31)



NZ05
Corpo: Grigio ghiaia (NL20)
Sedile: Blu laguna (NL03)



NZ06
Corpo: Grigio ghiaia (NL20)
Sedile: verde agave (NL51)



NZ02
Corpo: Grigio ghiaia (NL20)
Sedile: azzurro cielo (NL01)

ECOPELLE



KF78
Corpo: Lavabraun (KF30)
Sedile: beige cipria (KF31)



KF79
Corpo: Grigio pietra (KF20)
Sedile: blu ghiaccio (KF01)



KL68
Corpo: verde salvia (K055)
Sedile: verde menta (K054)



KL67
Corpo: grigio cristallo (K203)
Sedile: blu acqua (K001)



BREEZE.UP RIFUGIO, RACCONTO, LETTURA

GIOCARE E RIPOSARSI NELLO SPAZIO DUTTILE

LA TANA breeze.upp di LudoVico è un vero e proprio multitaleto. Aperto e dotato di un tappeto è un luogo meraviglioso per far giocare i bambini. Una volta richiuso il prodotto si trasforma in un accogliente rifugio dove bambini possono trascorrere un po' di tempo da soli e rilassarsi.

Ma non è tutto, perché, come suggerisce il nome, alcuni mobili come sgabelli o tavoli possono essere impilati e riposti. La stanza laboratorio aumenta di spazio, resta ordinata, ed è molto più bella. La tana diventa un garage quando è necessario avere più spazio nella stanza.



solo le NUOVE idee lasciano il segno sul futuro


- sistema di montaggio a parete
- versatile e adatto a molte attività

A Tana semicircolare

L'emisfero a tenda con finestre colorate è un multi-talento. Può essere anche un attraente riparo, o un garage per sedie e tavoli; un luogo di lavoro o una tana per i giochi con un grande spettacolo di luci per i bambini.

Anche quando è chiuso, valorizza la stanza. L 294 x P 153 x H 203 cm.

1442463



B

- area extra ampia per giocare e costruire
- visivamente e interessant
- aggregabile con tappeti semicirculari

SOFFICI TAPPETI 3D

ACCOGLIENTE TOCCO DI "CLASSE"

Grandi, piccoli, mini, quadrati, rotondi, semicirculari: i tappeti breeze.upp di HABA Pro sono in grado di soddisfare ogni esigenza. Che si tratti di un elemento di benessere, di un sottofondo accogliente per l'area di riposo o di una seduta, i tappeti breeze.upp sono la scelta giusta. I colori selezionati si integrano bene al concetto di arredamento breeze.upp e gli elementi e le forme rotonde sono attraenti e sicuri.

➔ NUOVO 2024

B

Gigante in piazza

L'enorme e morbido tappeto adorna la sala del gruppo e incoraggia i bambini a tracciare i vari tagli. È ideale anche come base per paesaggi da podio.

Materiale: Polyacryl. 320 x 320 cm

1443070



C

tappeto semicircularare

Il tappeto morbido con le sue varie sezioni fresate, invita a sentirlo. La sua forma lo rende adatto a diversi usi. Diametro 216 cm

1443072

Misura Extra large



B

Combinabile con Gigante in Piazza

C

breeze.upp
grow.upp




A

A

Mini tappeti combinabili

- Espandibili fino all'immaginabile
- Clip a pressione
- Accatstabili
- 4 cuscini flessibili agganciabili



A



Mini Tappeti con clips

Dalla forma insolita sono collegabili in modo semplice a gruppi di 4 per creare scene di seduta differenti. Si rimuovono con facilità per accastarli. Poliacrilico: 56x61 cm.

1443069 4 elementi

B

Tappeto rotondo



B

Tappeto rotondo

Il tappeto morbido con le sue varie sezioni fresate, invita a sentirlo. La sua forma lo rende adatto a diversi usi. Poliacrilico. Ø 200 cm.

1443071

DOLCE ATMOSFERA

SOLUZIONI PER L'ISOLAMENTO ACUSTICO

La pianificazione dell'illuminazione e l'acustica dell'ambiente sono il punto di partenza e di arrivo della progettazione di un asilo nido. Se una stanza è dotata di elementi intelligenti di insonorizzazione, il personale educativo può lavorare in modo rilassato e i bambini possono giocare a loro piacimento. La ciliegina sulla torta è l'illuminazione, che può essere calmante, stimolante o neutra, a seconda delle esigenze.

- ampia gamma di colori e molte tonalità di bianco



Luce con cambio di colore

La lampada da soffitto DIAMO offre una vasta gamma di opzioni per illuminare la stanza con luce bianca o colorata. Può essere oscurato in modo continuo tramite un controller integrato. Il colore della luce è regolabile in modo continuo. Le impostazioni della luce selezionate vengono salvate e recuperate alla riaccensione. Materiale: metallo, cotone. Diametro 75 cm, altezza 10 cm. energia-alimentazione 230V.

La sorgente luminosa del prodotto non può essere sostituita.

1443333

3 pezzi
Diametro 100 cm



Set fonoassorbenti abacustica® per pareti e soffitti

set: 12 elementi (3 pezzi di Ø 100 cm, 9 pezzi di Ø 60 cm; spessore 6 cm)

1442646 bianco

1442647 grau

9 pezzi
Ø 60 cm



set fonoassorbenti abacustica® per coperte, assorbenti

set: 12 elementi (3 pezzi Ø 100 cm, 9 pezzi Ø 60 cm; spessore 6 cm)

1442648 bianco

1442649 grigio

- isolamento acustico efficace
- Pannelli classe 1iM



➔ NUOVO 2024



- 1 L'illuminazione fredda ha un effetto calmante ed è adatta per il riposo.
- 2 L'illuminazione calda ha un effetto attivante ed è adatta per giocare e allenarsi.
- 3 L'illuminazione neutra è l'illuminazione ambientale ideale per lavori manuali e giochi.

SPAZIO PER I DOCENTI

TAVOLO ALLUNGABILE BREEZE.UPP

Il tavolo allungabile Breeze.upp è il fulcro di ogni sala docenti. Offre spazio sufficiente per l'intero team in caso di riunione (10/12 persone quando aperto) ed è utile per ogni altra attività didattica. Ma anche un assistente didattico da solo può lavorare bene al

tavolo estraibile. Offre molto spazio per materiali e documenti di grande formato, che possono essere stesi senza problemi. Se è necessario più spazio basta averne 2 a disposizione e tutto è possibile.





➔ NUOVO 2024



Garanzia
10
anni

- Massima flessibilità
- Di facile apertura e chiusura
- Altezza standard adulti

Tavolo allungabile

Il tavolo, allungabile da 170 a 240 cm, è perfetto per le sale dei docenti. Se necessario, è possibile organizzare rapidamente riunioni per un massimo di 10 persone. Ma il miracolo salvaspazio è ideale anche per lavorare con materiali di grande formato o per selezionare i materiali. Materiale: Truciolato, acciaio. Dimensioni: L 170 x P 90 cm, completamente esteso L 240 x P 90 cm.

- 1422211 Top bicolore
- 1422215 Top monocolore

ABACO COLORI PER IL TAVOLO ALLUNGABILE

Piani in Drupal

Piedino in plastica

- W400 Bianco
- K188 Grigio chiaro
- U151 Beige spiaggia
- U739 Blu acquerello
- U185 Turchese




GLKU
Scivoli in plastica

HÖ76 Altezza: 76 cm

breeze.upp
grow.upp



Esempio di versione: 1442678
 Rivestimento: grigio ghiaia (N L2 0)
 colore accento: verde agave (NL51)



- Elevato comfort di seduta grazie allo schienale inclinato
- Due poggiatesta estensibili
- Gli schienali alti garantiscono privacy e isolamento acustico

A Divano per adulti, SX 

Il divano con schienale alto è il luogo perfetto per riposare, rilassarsi e staccare la spina. La comoda seduta, i poggiatesta e gli schienali protettivi ne fanno un luogo accogliente. Cm. 156x76 (senza poggiatesta), 133 cm (con poggiatesta), H (da inclinata) = da 108 a 135 cm, H sedile = 42 cm. Schienale, dalla seduta(inclinata) = da 68 a 95 cm.

1442678 Tessuto

1442680 Ecopelle

A Divano per adulti DX 

1442679 Tessuto

1442681 Ecopelle di base

OPZIONI D'ORDINE PER IL DIVANO PER ADULTI



Schienale (R)
 si prega di indicare il rivestimento

Sedile (S)
 si prega di indicare il rivestimento



TEMPO LIBERO


PRENDETEVI UNA PAUSA

Le pause nel lavoro sono importanti per rigenerarsi ed essere di nuovo 100% operativi. Nelle scuole dell'infanzia lo è anche di più. Ricaricare le "proprie" batterie sul divano per adulti breeze.upp è fantastico. Appoggiatevi allo schienale, mettetevi a vostro agio e tornerete al lavoro, rilassati. Per chi desidera un po' più di privacy, il pannello divisorio per ambienti consente anche a più persone di condividere gli spazi in tranquillità.

NUOVO 2024

B Pannelli Divisori

Struttura in legno massiccio con rivestimento in tessuto e due piedini a piastra. Il divisorio può essere montato in verticale o in orizzontale, a seconda delle esigenze. Può essere utilizzato per separare le aree e strutturare gli ambienti in pochissimo tempo. Cm. 155x60x190h. 1442657



ABACO PANNELLO DIVISORIO

Colore del tessuto per le pareti divisorie

NL31
Cashmere

NL20
Grigio ciottolo

NL30
Nocciola

NL01
Blu cielo

NL03
Blu laguna

NL51
Verde agave

NL02
Mare profondo

GROW.UPP - SPAZI NATURALI

Una stanza con mobili grow.upp è l'aggiunta perfetta alle gite giornaliere nella natura. Gli elementi della stanza sono progettati consapevolmente secondo le leggi della natura, che riconosciamo dai nostri paesaggi locali. Il look è caratterizzato da angoli morbidamente curvi e strutture evolute che aprono nuove possibilità e percorsi. Il design dinamico degli interni offre molte sorprese. I

bambini possono scoprire ogni giorno qualcosa di nuovo. Grow.upp è una collezione unica di mobili e giochi, dove i bambini si sentono creativi e a proprio agio.

Forti contrasti sono stati volutamente evitati nella combinazione di colori con enfasi sull'armonia ma anche sull'estetica. In questo modo creiamo una zona tranquilla in un mondo pieno di sovraccarico sensoriale.



CONCETTO PEDAGOGICO

UN CONCETTO SPAZIALE PER PROMUOVERE LO SVILUPPO DEI BAMBINI DI ETÀ COMPRESA TRA 0 E 6 ANNI

La prima infanzia è una fase decisiva per lo sviluppo umano. Fino ai sei anni d'età, lo sviluppo di ogni aspetto della personalità dei bambini è un processo rapido e radicale che negli anni successivi non conoscerà più questi ritmi.

Percezione, motricità ed emozioni, competenze sociali e sviluppo linguistico sono, insieme alla costruzione e al consolidamento dei rapporti sociali, gli elementi fondamentali per lo sviluppo infantile. Queste abilità, tuttavia, non si creano e non crescono da sole. Fin dal primo giorno di vita, i bambini vogliono conoscere il mondo in modo attivo, con curiosità e coraggio, indagando a fondo per farlo proprio a modo loro.

Nella gestione dei servizi all'infanzia, gli educatori attraversano quotidianamente sfide impegnative. I bambini, infatti, conoscono il mondo attivamente, con curiosità e coraggio, indagando a fondo per farlo proprio e a modo loro.

Nella gestione dei servizi all'infanzia, gli educatori attraversano quotidianamente sfide impegnative. I bambini trascorrono molte ore di veglia della fase più importante del loro sviluppo all'interno di un servizio educativo.

COSA OFFRE GROW.UPP:

I mobili sono stati concepiti per soddisfare numerose necessità dei bambini, occuparsi della formazione sotto tutti gli aspetti, semplificare la vita quotidiana e sostenere il lavoro pedagogico degli educatori.

La nuova struttura degli spazi mette alla prova i bambini tutti i giorni e li stimola a cercare soluzioni creative: fa collaborare ragionamento, azione e esperienza tattile, favorendo i processi di sviluppo e apprendimento dei bambini e stimolando la concreta



Silke Schönrade

Laureata in scienze motorie. Consulente specializzata in architettura di interni nelle scuole di infanzia. Docente e autrice di resi nelle seguenti tematiche:

1. Arredamento interni nei nidi e nell'infanzia
2. Osicomorticità.
3. Diagnostica motoria
4. Sviluppo linguistico cognitivo

progettazione delle attività.

In ogni angolo della stanza, il bambino viene sollecitato dal mondo di esperienze offerto dai mobili, che lo stimola a prendere decisioni nuove o già sperimentate.

Questo concetto alimenta la naturale curiosità nell'esplorazione dello spazio circostante o nell'indugiare in rifugi rassicuranti.

I bambini possono essere creativi nella conquista del proprio spazio. Pedane, mobili trapezoidali, rifugi e tane, mobili angolari, aprono le porte di un vero "paradiso del movimento" per esperienze sensoriali, motorie e vestibolari.

Il lavoro degli educatori si arricchisce di nuovi stimoli: i vari ambiti formativi, infatti, gli spazi in cui giocare e ritirarsi, possono essere utilizzati contemporaneamente.

Possono ritirarsi, partecipare o anche solo osservare per poi addormentarsi in un rifugio accogliente. Un ambiente stimolante e variegato dove è possibile accumulare esperienze tridimensionali, proposte dai bambini in un mondo di conoscenze.

COLORI: per questo il linguaggio delle forme e dei colori di Grow.upp trae ispirazione dalla NATURA. Colori tenui e discreti che non aggrediscono la vista e offrono stimoli visivi positivi.

Tonalità scelte con cura, sia per i mobili sia per l'intero spazio che offrono, ai bambini gli stimoli necessari sul sistema nervoso e sul cervello. Per i neonati vengono sfruttati colori in armonia tra loro che presentano pochi contrasti. I singoli impulsi cromatici visivi, si ottengono con materiali di gioco, tappeti e tessuti. I contrasti mirati sottolineano la chiarezza, l'ordine, e la struttura dei componenti di arredo

grow.upp ristruttura gli spazi, creando nuovi percorsi e opportunità per i bambini.



Il nuovo terreno di grow.upp

grow.upp si basa sulle più recenti scoperte scientifiche sullo sviluppo della prima infanzia e soddisfa tutti i requisiti di un programma di arredamento flessibile nella fascia di età da zero a sei anni. Con grow.upp è possibile realizzare soluzioni individuali in gruppi di età miste con la stessa facilità con cui si soddisfano i requisiti dei gruppi di asili nido o scuole materne. Le stanze progettate con i mobili grow.upp offrono un ambiente stimolante per le esigenze motorie e sensoriali dei bambini e dà loro la possibilità di fare diverse esperienze tridimensionali. Il concetto di stanza olistica riduce notevolmente il carico di lavoro del personale educativo specializzato.

IL NOSTRO COLORE

L'effetto suscitato dalla combinazione tra colore e materiale gioca un ruolo decisivo. Per ottenere ottimi risultati, materiali, colori e luce devono intonarsi in maniera particolare alla stanza e alla relativa funzione.

Sono dunque i bambini come gruppo eterogeneo al centro dell'attenzione. Più i bambini sono piccoli più sobria dovrà essere la scelta dei colori per gli spazi che essi occupano più a lungo. Per fortuna, la natura ci offre uno spettro di combinazioni cromatiche armoniose.

Le suggestioni cromatiche ispirate alla natura suscitano associazioni positive. Vengono percepite come armoniose e danno un senso di familiarità. Ecco perché le atmosfere cromatiche naturali caratterizzano costantemente il concept di grow.upp. Vengono elaborate suggestioni cromatiche stimolanti e rigeneranti.

Tutti i materiali e le tonalità (colori per pareti, pavimenti, mobili, ecopelle, tessuti e tappeti) utilizzati per grow.upp sono perfettamente intonati fra loro creando un ampio spettro cromatico selezionato e strutturato.

Il colore dei pavimenti: pavimenti mostrati nel catalogo sono particolarmente intonati al concept grow.upp. Per gli spazi di gruppo, sono caldamente consigliati pavimenti chiari, per non creare un contrasto troppo forte con il colore delle pareti.

Il colore delle pareti: Le tonalità pastello chiare e le sfumature tenui, che si avvicinano al bianco, prese da tutto lo spettro cromatico, hanno un effetto piacevolmente rilassante su bambini. Le nuance pastello nei toni del blu e del verde, rispetto al rosa e al giallo chiari, hanno invece un effetto un po' più stimolante ed eccitante.

Centro di Formazione per le Neuroscienze e l'Apprendimento.

Gli arredi progettati ispirandosi alla natura offrono protezione e stimoli.

I bambini devono sentirsi a proprio agio nel loro ambiente, affinché il loro sviluppo sia sereno, perché possano imparare cose nuove e trovare il coraggio di affrontare prove difficili. Gli spazi a misura di bambino devono quindi essere arredati

in modo tale che essi si sentano protetti e, al contempo, stimolati.

Per quanto riguarda invece l'arredamento d'interni, queste due necessità apparentemente opposte possono essere soddisfatte al meglio se ci si lascia guidare dall'ambiente naturale.

Tutti hanno una familiarità spontanea per la natura: le caratteristiche naturali e simil-naturali di spazio e architetture salvaguardano le risorse cognitive e emozionali di bambini e adulti, il tutto integrato da un'illuminazione naturale, superfici verdi e piante.

Per la progettazione dell'arredamento d'interni, materiali naturali come il legno, la scelta dei colori simili all'ambiente esterno, la suddivisione degli spazi per ambienti aperti e ben strutturati e rifugi riparati, contribuiscono alla salvaguardia delle risorse dei bambini. L'effetto distensivo di forme e colori viene percepito come rilassante da bambini e adulti.

Un rifugio sicuro offre il miglior punto di partenza per far vivere ai bambini la loro naturale curiosità e innata voglia di esplorare. Figure come i genitori e gli educatori di certo rappresentano un riferimento sicuro di questo tipo. Anche gli spazi concepiti come rifugi e colorati di conseguenza, nonché gli angoli relax, trasmettono un senso di sicurezza emotiva. Questo aspetto è particolarmente importante per i più piccoli, che così imparano a gestire autonomamente le emozioni quali insicurezza e frustrazione.

Gli spazi ben strutturati possono quindi aiutare il processo di apprendimento e la conquista dell'autonomia, senza però pretendere troppo dal bambino dal punto di vista emozionale. Chi dispone di un luogo sicuro, potrà ritornarvi, ma anche prendere il rischio di uscirne per affrontare nuove sfide.

Se per i bambini più piccoli la familiarità e "l'avvolgenza" sono le componenti fondamentali del senso di sicurezza, per i più grandi diventano sempre più importanti aspetti quali ordine e la chiarezza. Visto che i bambini crescono con tempistiche diverse e che, a seconda della giornata e degli sforzi che gli vengono richiesti, possono necessitare di una maggiore o minore sicurezza, è bene preparare, per bambini di tutte le età, rifugi accoglienti, e al contempo, aree ben strutturate adibite a gioco, apprendimento ed esperienza.

IDEE PER LE PARETI

Le tonalità pastello chiare e i toni vicini al bianco, con una bassa percentuale di colori vivaci nell'intero spettro cromatico, hanno un effetto piacevolmente rilassante sui bambini e sul personale educativo.

Pinie 120

Curcuma 30

Palazzo 210

Palazzo 235

Curry 55

Zaffiro 120

Coelin 60

IDEE PER I PAVIMENTI

Tutti i pavimenti illustrati sono appositamente coordinati con il concetto grow.upp.

121130
verde antico

121159
grigio alluminio

121098
beige deserto

121070
marrone

ABACO COLORE 01

LEGGERO, DELICATO, NATURALE



LE PARETI

FA01
Bianco

Betulla

PG4C
Grigio chiaro

P657
Blu acquerello

HEGR
Verde chiaro

PAVIMENTI

Bianco

Betulla

Beige spiaggia

Grigio chiaro

Blu acquerello

Verde lime

LINOLEUM

L145
Bianco banana

L055
Grigio cenere

L121
Blu ghiaccio

L130
Verde antico

TRETFORD

T642
Thymian

T555
Gobi beige

T611
Pera

T641
Blu artico

T622
Verde Wasabi

TESSUTI

CW30
Marrone torrone

CW31
Beige sabbia

CW20
Grigio nuvola

CW01
Blu nordico

CW51
Verde avocado

CW50
Verde giada

NL30
Marrone nocciola

NL31
Cashmere

NL20
Grigio ciottolo

NL01
Blu cielo

NL51
Verde agave

NL50
Verde erba

ECOPELLE

KF30
Marrone lava

KF31
Beige cipria

KF20
Grigio pietra

KF01
Blu ghiaccio

KF51
Verde giungla

KF52
Verde pistacchio

K204
Marrone mou

K203
Grigio cristallo

K001
Blu acqua

K053
Verde mela

COLORI GRUPPO 02

FRESCO, ARIOSO, FAVORISCE LA CONCENTRAZIONE



LE PARETI

FA01
Bianco

Betulla

PG4C
Grigio chiaro

P657
Blu acquerello

I PAVIMENTI

Bianco

Betulla

Beige spiaggia

Grigio chiaro

Blu acquerello

Turchese chiaro

LINOLEUM

L145
Bianco banana

L055
Grigio cenere

L121
Blu ghiaccio

TRETFORD

T555
Gobi beige

T611
Pera

T641
Blu artico

T517
Blu Riviera

T653
Lilla

T628
Caraibi

TESSUTI

CW30
Marrone torrone

CW31
Beige sabbia

CW20
Grigio nuvola

CW01
Blu nordico

CW04
Blu denim

CW02
Benzina

NL30
Marrone nocciola

NL31
Cashmere

NL20
Grigio ciottolo

NL01
Blu cielo

NL02
Blu mare

NL03
Blu laguna

ECOPELLE

KF30
Marrone lava

KF31
Beige cipria

KF20
Grigio pietra

KF01
Blu ghiaccio

KF03
Blu Atlantico

KF04
Turchese laguna

K204
Marrone mou

K203
Grigio cristallo

K001
Blu acqua

K002
Blu caraibico

K054
Verde menta

K055
Verde salvia

COLORI GRUPPO 03

CALDO, DISCRETO, ACCOGLIENTE



LE PARETI

FA01
Bianco

K188
Grigio chiaro

Betulla

I PAVIMENTI

Bianco

Beige

Faggio

Betulla

LINOLEUM

L145
Bianco banana

L075
Rosa salmone

TRETFORD

T555
Gobi beige

T611
Pera

T568
Giallo mais

T645
Flamingo

TESSUTI

CW30
Marrone torrone

CW31
Beige sabbia

CW10
Giallo zenzero

NL30
Marrone nocciola

NL31
Cashmere

NL11
Giallo ocra

ECOPELLE

K204
Marrone mou

K106
Arancio-mango

KF20
Grigio pietra

KF31
Beige cipria

KF12
Terracotta



Tavoli con altezze diverse impilabili fra loro

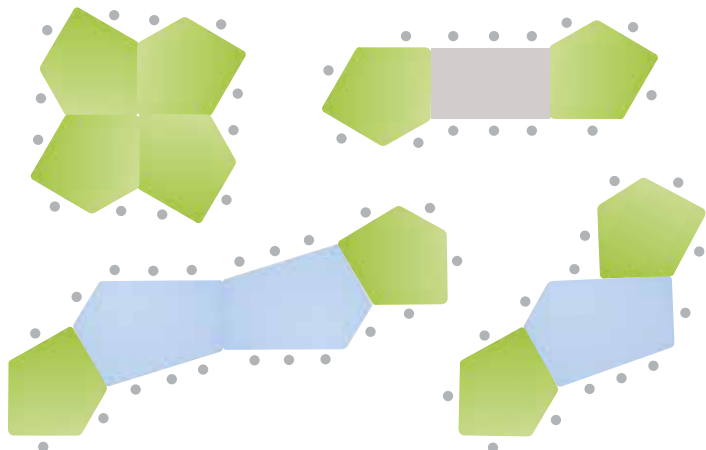
TAVOLI

2 PENTAGONALI
GRANDI E 1
PICCOLO IMPILATI
TRA LORO

SOPRA: I 3 TAVOLI
ACCOSTATI



ESEMPI DI AGGREGAZIONI

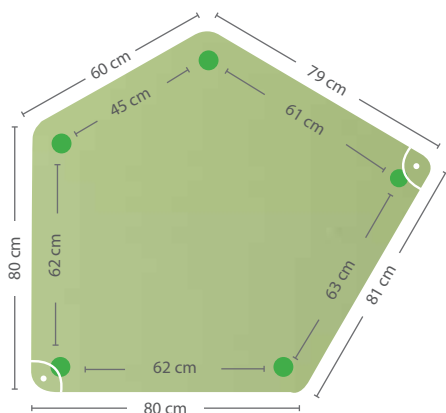


- Vantaggi dei nostri tavoli**
- Piano del tavolo di 29 mm di spessore
 - Garanzia di 10 anni
 - Vero legno con impiallacciatura di betulla
 - Piastra di montaggio imbullonata a 6 pieghe; enorme stabilità
 - Piani rivestiti in linoleum o Duropal da 1,2 m
 - Scelta delle gambe: in metallo o in legno massiccio da 60

I tavoli mobili e flessibili possono essere combinati in vari modi. Rinvigoriscono l'ambiente con strutture crescenti. Possono essere combinati con i tavoli standard così come tra loro.

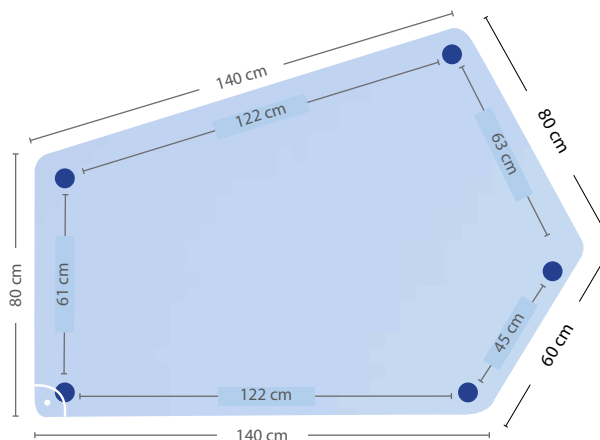
Tavolo pentagonale, piccolo

Spazio richiesto: circa 121 x 110 cm



Tavolo pentagonale, grande

Spazio richiesto: circa 172 x 122 cm



| | | Gambe in metallo | Mix con 2 ruote | Gambe Regolabili | Gambe in massello | Mix con 2 ruote |
|------------------|-----------------------------|------------------|-----------------|------------------|-------------------|-----------------|
| trapezio piccolo | Duropol® | 1451600 | 1451601 | 1451610 | 1451605 | 1451606 |
| | Piani in linoleum opzionali | | | | | |
| Trapezio Grande | Duropol® | 1451650 | 1451651 | 1451660 | 1451655 | 1451656 |
| | Piani in linoleum opzionali | | | | | |

ABACO TAVOLI

Colori Drupal

L145
Bianco banana

L055
Grigio cenere

L130
Verde antico

L121
Blu ghiaccio

Colori Linoleum

L071
Sabbia

L058
Grigio

L132
Verde

L422
Azzurro

Piedini



Altezza disponibili

- HÖ40 Altezza: 40 cm
- HÖ46 Altezza: 46 cm
- HÖ53 Altezza: 53 cm
- HÖ59 Altezza: 59 cm
- HÖ64 Altezza: 64 cm
- HÖ71 Altezza: 71 cm
- HÖ76 Altezza: 76 cm



ESPLORANDO

Garanzia
10
anni

Questi armadi non sono contenitori convenzionali, ma luoghi di scoperta per i bambini. Con una profondità complessiva di 52 cm, sono stati progettati per sporgere rispetto agli armadi tradizionali. Da un lato, questo ha il vantaggio di ridurre al minimo il rischio di lesioni, anche grazie al raggio del bordo di sicurezza di 5 mm; dall'altro, possono essere integrati o

aggiunti all'arredamento esistente. Grazie alla loro forma, creano nuove strutture di ambienti, passaggi e nicchie. I ripiani superiori sono dotati di un'alzata e possono essere utilizzati per giocare, ad esempio per evitare che una palla rotoli via. I vari contenuti degli armadietti forniscono stimoli sensoriali visivi, tattili o uditivi.



Mobile del movimento

I bambini potranno salire utilizzando i pioli o una scala per scendere grazie al cuscino ripiegato. Si può anche scendere a gattoni: ottimo per giocare a nascondino. Vero legno, impiallacciatura chiara. I pannelli laterali possono essere colorati. Dimensioni: L 64 x H 109 x P 100 cm, altezza seduta 40 cm.

1440600



Cuscino pieghevole

Da ordinare a parte. Dimensioni da chiuso: circa L 60 x H 6/3 x P 52,5/106 cm.

1098066



gli imbottiti per i mobili sono opzionali

Panchina "Relax"

Legno di betulla. Cm. L97x55x94H Altezza seduta (con cuscino): 32 cm (39 cm) altezza ripiano inferiore 24 cm.

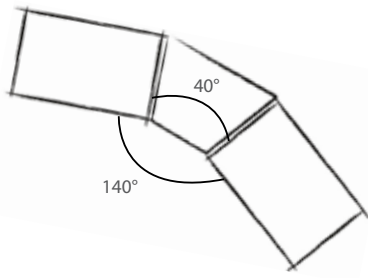
1440620

Imbottitura della panchina relax

Dimensioni: circa L 93 x H 59 x P 7,5 cm.

1098068

Il prodotto



- Material: Legno di betulla
- 10 anni di garanzia
- Angoli anti infortuni raggio 5 mm
- Opzionale: pannelli laterali colorati

TRAPEZOIDALE LARGO E BASSO H70 CM



Retro del mobile

Mobile trapezoidale largo - basso

Con specchio di sicurezza a pavimento. Gattini o passi e sperimenti emozionanti effetti. Legno di betulla impiallacciatura chiara. I pannelli laterali possono essere colorati. Dimensioni: L 85 x H 70 x P 52 cm.

1440215

Mobile trapezoidale, largo - basso

Tende a foglia sul fronte e sul retro. Legno di betulla; tende in resistente tessuto a zaino - rete, alcune con inserto in schiuma. I pannelli laterali possono essere colorati. Dimensioni: L 85 x H 70 x P 52 cm.

1440210

TRAPEZIO STRETTO E BASSO H 70



Mobile trapezoidale, stretto - basso

Senza parete posteriore. I pannelli laterali possono essere colorati. Dimensioni: L 64 x H 70 x P 52 cm.

1440100

Pannelli laterali colorati opzionali

TRAPEZIO ALTO H 94 CM



Mobile trapezoidale, largo - alto

2 ripiani fissi, senza pannello posteriore. Legno di betulla impiallacciatura chiara. I pannelli laterali possono essere colorati. Dimensioni: L 85 x H 94 x P 52 cm.

1440502

Pannelli laterali colorati opzionali



Mobile trapezoidale, largo - alto

Lato interno con specchio senza pannello posteriore. Legno di betulla, impiallacciatura chiara. I pannelli laterali possono essere colorati L 85 x H 94 x P 52 cm.

1440520

Pannelli laterali colorati opzionali



Retro del mobile

Mobile trapezoidale, largo - alto

Mobiletto Trapezoidale, Largo-alto con foglie sensoriali Legno di betulla. L 85 x H 94 x P 52 cm.

1440510

Pannelli laterali colorati opzionali



Mobiletto trapezoidale, largo - alto

Mobiletto Trapezoidale, Largo-alto con foglie sensoriali Legno di betulla. L 85 x H 94 x P 52 cm.

1440530

Pannelli laterali colorati opzionali





ARMADI SPECIALI

La grotta delle coccole è adatta per riposare, ritirarsi e persino dormire. Nell'accogliente grotta con cassa d'ascolto, i bambini possono rilassarsi e ascoltare suoni armoniosi mentre fantasticano.

A B



Rilassatevi e ascoltate i suoni

C



A Grotta accogliente con tenda

Piccola oasi della pace per ricaricare le batterie e (sognare). Le tende verdi a forma di foglia assicurano riservatezza. Vero legno di betulla; tessuto; i pannelli laterali possono essere colorati. L 97 x H 70 x P 62 cm. Altezza di ingresso 18 cm.

1440300

B Grotta accogliente con cassa d'ascolto

La "scatola d'ascolto" può dotata di un lettore MP3 e di altoparlanti. È sufficiente accenderla per ascoltare i suoni attraverso i piccoli fori. Dimensioni della scatola di ascolto: L 23,7 x H 7/13 x P 47 cm.

1440310

C Mobile e ritiro

Sono presenti due piccoli spioncini sul retro e una fessura di osservazione sul davanti consentono a tutti di osservare ciò che accade nella stanza. Vero legno di betulla, i pannelli laterali possono essere colorati. L 97 x H 94 x P 55 cm; altezza seduta 32 cm, con cuscino 39 cm; altezza ripiano inferiore 24 cm.

1440610

Pannelli laterali colorati opzionale

Cuscino per grotta delle coccole

Dimensioni: circa L 93 x H 5 x P 49 cm.

1098060

Pannelli laterali colorati opzionale

Pannelli laterali colorati opzionale

Cuscino per grotta accogliente con cassa d'ascolto

Dimensioni: circa L 93 x H 5 x P 49 cm.

1098065

Pannelli laterali colorati opzionale

Rivestimento dell'armadio per il ritiro

Dimensioni: circa L 93 x H 4 x P 35 cm.

1098067

ABACO COLORI

Pannelli laterali

HEGR
Verde chiaro

FA01
Bianco

Ecopelle, cuscini e rivestimento

K203
Grigio cristallo

K204
Marrone mou

K106
Arancio mango

KF20
Grigio pietra

KF31
Beige cipria

KF30
Marrone lava

K053
Verde mela

K054
Verde menta

K055
Verde salvia

KF01
Blu ghiaccio

KF52
Verde pistacchio

KF51
Verde giungla

K001
Blu acqua

K002
Blu caraibico

D Grotta d'angolo con luce e tenda di foglie

Il tetto della grotta (con interruttore on/off) è illuminato grazie al vetro smerigliato e ai LED sottostanti, in un unico colore o con sfumature di colore selezionabili. La grotta appare in colori diversi e avvolge il bambino in una luce morbida. Programmi con telecomando compreso e tenda a foglia, agganciabile e lavabile. Legno di betulla; tenda in resistente tessuto a zaino. I pannelli laterali possono essere colorati. Cm. 83x148x83H.

1440650


Pannelli laterali colorati opzionale



Qui si possono fare esperienze con i colori in tutta tranquillità.



Cambia colore!

D**Cuscino per grotta ad angolo**

Ecopelle priva di ftalati, non rimovibile; lato inferiore: materiale antiscivolo. CM: 79x79x5H

1098108

E Mobile angolare con illuminazione e tenda

Il mobile si può attraversare gattonando e a in piedi. Dall'oblò si gode di una emozionante vista. Da installare ad angoli o a centro stanza. Le tende possono essere fissate con il velcro e sono lavabili. Legno di betulla; tenda di foglie di supporto resistente, tessuto a rete. I pannelli laterali possono essere colorati. Spazio necessario: 111 x 111 cm, H 102 cm.

1440640



Esperienza emozionante con luce colorata tramite rilevatori di movimento

E

Pannelli laterali colorati opzionali

F Mobile angolare con oblò con tenda

Può essere installato non solo negli angoli, ma anche liberamente nella stanza. Tende a foglia su entrambi i lati, possono essere fissate con il velcro e sono lavabili. Materiale: Vero legno, impiallacciatura chiara; tenda in resistente tessuto a zaino, tessuto a rete (100 % poliestere), in parte con inserto in schiuma. I pannelli laterali possono essere colorati. Fornito parzialmente smontato. Spazio necessario: 111 x 111 cm, H 102 cm.

1440630

Pannelli laterali colorati opzionali

Tappezzeria per mobile ad angolo

Ecopelle priva di ftalati, non rimovibile; lato inferiore: materiale antiscivolo. Dimensioni: 103 x 103 cm, H 2 cm.

1098105



Vista attraverso la cupola di osservazione

F**E****D**

PANNELLI DIVISORI

gioco, utilità, sensorialità



➔ NUOVO

Separa i mondi di gioco, collegali per giocarli da entrambi i lati. Attraversando il tunnel, o la porta, i bambini possono passare da un "mondo" all'altro.

Pareti Divisorie

Tutte le pareti divisorie grow.upp sono saldamente collegate tra loro o tramite occhielli - e possono anche essere combinate con altre pareti divisorie. Il loro design e la combinazione di colori si adattano perfettamente al modello grow.upp. L'utilizzo di diversi materiali ed elementi, come prismi, decorazioni, intagli e specchi, li rende molto accattivanti. C'è molto da scoprire per i bambini che potranno fare esperienze di abilità tattili, visive e motorie. Pareti realizzate con: massello di betulla, 18 mm.



- Elementi divisorie e arredo in un unico elemento
- Angoli, dritti
- Ritiro da favola

Magica Caverna

Una giocosa cupola a cipolla in tessuto con finestre a rete e tenda. Con il tappetino imbottito, optional, è il rifugio ideale. La caverna può essere installata dritta, in diagonale e con pareti. L 137 x H 143 x P 102 cm.

1385493

1025677 Tappetino imbottito; H 11 cm

La caverna è il luogo ideale per uno o più bambini per ritirarsi o riposare. Se la tenda è chiusa, la tranquillità aumenta, ma, grazie alle tende a rete, la visibilità non è compromessa.



Apertura possibile solo per gli adulti

Parente anta

Porta con finestra in acrilico e prismi colorati. Per aprirla deve essere sollevata da un adulto. Legno di betulla. Dimensioni: L 92,5 x H 97,8 x P 9,08 cm.

1385489



Parete Tunnel

Tunnel morbido imbottito per entrata e uscita. Legno di betulla, tessuto in 80% poliestere e 20% cotone.

CM: 93x52x75H. Ø del tunnel CM: 50x60L, rimovibile per il lavaggio.

1384648



Parete "Pietre e picchio"

Utilizzo nei 2 lati con pietre rotanti, prismi colorati, e picchio che "lavora" diligentemente dall'alto verso il basso sul tronco d'albero. Legno di betulla.

CM: 93x12x90H

1384655



Divisorio per ambienti "a specchio"

Fronte con grande specchio di sicurezza e applicazioni di alberi, retro con applicazioni di alberi, prismi e specchi convessi e concavi. Legno di betulla.

CM: 93x7x73H

1384650




Parete del Libro

Un lato con elastici trasparenti tengono aperti libri illustrati o oggetti nascosti, perfetti per la lettura ad alta voce. Gli pioncini, le lenti e le superfici colorate sul retro attirano occhi e dita curiose.

Legno di betulla. CM: 93x7x70H

1385494



Parete con uccellino

Piccoli uccelli volano nelle tracce degli alberi e sul retro dei tronchi, un foro di nido nascondo invita a scoprirlo e guardarci. Legno di betulla.

CM: 93x7x70H

1385490



Parete traslucida

Combinazione di un disco acrilico e di applicazioni a tronco d'albero con prismi colorati, spioncini e foglia.

Vetro acrilico, legno vero. CM: 93x4x83H

1384649



Parete "Netz"

Con prismi colorati e palline colorate mobili: nella ragnatela e sulle aste. Legno di betulla. CM: 93x7x73H

1384656



Parete degli uccellini

Con albero intagliato, tastatura fresata, foglie verdi, uccello scorrevole, prismi colorati e una spessa corda con anelli scorrevoli. Legno di betulla.

CM: 93x12x80H

1384653



Parete con finestre colorate

Con 3 finestre in acrilico di diversi colori, piccoli prismi colorati e spessori fresati. Vetro acrilico, legno vero.

CM: 93x4x70H

1384651



Asta per bollo a parete

Necessario per bloccare le pareti al muro

1385463



Set di connettori per pareti divisorie

Connettori per regolare l'angolo di montaggio tra 2 pareti e bloccarle tra loro.

1385437 Set di 2



Base del divisorio

In Metallo. Piede per dare maggiore stabilità alle pareti

1385436 1 pezzo

GRANDI STRUTTURE

Le nostre case da gioco mettono le ali all'immaginazione: ci sono cose emozionanti da scoprire sui due livelli e tanti incentivi al gioco, come le accoglienti grotte rifugio. I tetti in tessuto traforato e le tende a foglia portano luce all'interno e permettono di tenere d'occhio i bambini. Ampie aree di gioco con passaggi e spioncini incoraggiano il gioco di ruolo. C'è spazio per costruire torri sulle piattaforme di costruzione e i libri possono essere guardati nelle comode aree di seduta.

Scale, scivoli e scalette offrono numerosi stimoli al movimento. Materiali come il legno, le corde o le scanalature accuratamente fresate che possono essere tracciate con le dita offrono esperienze tattili. I bambini possono fare nuove esperienze visive con lenti sfaccettate, oblò colorati, specchi o spioncini.



Garanzia di 10 anni

Testato da GS

Ca norma antinfortunistica

Legno massiccio di betulla

NUOVO



il rifugio con tenda è illuminato da 2 oblò in plexiglas.

TANA DELLA VOLPE

- 1 Grotta di ritiro con tenda a foglie
- 2 Salita della piattaforma
- 3 Piattaforma con due oblò
- 4 Vedetta con plexiglass
- 5 Rampa con rivestimento in linoleum



Tana della volpe, SX



Protezione passante: Prima ci si siede e poi lo scivolo può iniziare.

Tana della volpe, lato dx

Legno di betulla verniciato, sagomato fresato e colorato.

CM. 259x227x170h

1480010

1445665 Tappeto interno alla grotta,

1445666 Tappetino in uscita scivolo

DATI TECNICI

| | |
|----------------------------|--------------|
| Posizionamento: | nell'angolo |
| Fascia d'età: | da 1 anno* |
| Altezza della piattaforma: | 56 cm |
| Spazio necessario: | 259 x 227 cm |
| Altezza del parapetto: | 71 cm |
| Altezza totale: | 170 cm |
| Certificato GS: | si |

*Nell'area sorvegliata!



Altezza della stanza richiesta superiore a 195 cm!



Salita con protezione del flusso

4

3

2

5

1

Nascondiglio segreto



La piattaforma con superficie tattile in tessere di mosaico offre un'esperienza tattile.

TANA DEL TASSO

- 1 Salita della rampa con la corda
- 2 Piattaforma con superficie a mosaico
- 3 Salita in arrampicata con protezione anti-passaggio
- 4 Casa di ritiro con vedetta, fessure luminose e oblò nel pavimento
- 5 Grotta di ritiro con 2 ingressi e tende a fogliame



Casa da gioco "Tana del Tasso", lato DX



Le fessure e le finestre portano la luce nella tana del tasso e permettono di vedere ciò che accade nella stanza.

Casa di gioco "Tana del Tasso", a sinistra

Materiale: Vero legno, impiallacciatura chiara.
 Posizionamento: a parete
 Altezza della stanza richiesta superiore a 205 cm.
1480090
1158846 Set di tappetini inferiori

| DATI TECNICI | |
|----------------------------|------------------------|
| Posizionamento: | sulla parete |
| Fascia d'età: | a partire da 1,5 anni* |
| Altezza della piattaforma: | 44 cm, 88 cm |
| Spazio necessario: | 309 x 114 cm |
| Altezza del parapetto: | 80 cm |
| Altezza totale: | 180 cm |
| Certificato GS: | si |

*Nell'area sorvegliata!

Altezza della stanza richiesta superiore a 205 cm!



Accesso solo per gli adulti:
Porta di ispezione

➔ Altre casette da gioco
VISITA IL SITO
LUDOVICO.IT

PLAYHOUSE: NIDO DEGLI UCCELLI MOVIMENTO, RITIRO, GIOCO DI RUOLO



La spia nella grotta: Attraverso il foro si può vedere chi si riposa sul podio dopo la salita.



La rete a strisciamento: L'unica via d'accesso alla casa dei giochi e una piccola prova di coraggio, non solo per i più piccoli.

PLAYHOUSE

- 1 3 diverse salite in piattaforma
- 2 Piattaforme con oblò e superficie tattile
- 3 Rete di protezione a scomparsa
- 4 Casa di ritiro con oblò e finestra
- 5 Grotta di ritiro con spioncino
- 6 Area giochi di ruolo

La grotta può essere dotata di un cuscino reclinabile. Anche la protezione anticaduta è assolutamente necessaria per questa area di gioco. Opzionale



Casa da gioco "Nido d'uccello", a destra, articolo n. 1480105, su richiesta.

Nido d'uccello", a sinistra

Materiale: vero legno, impiallacciatura chiara.
Posizionamento: a parete
Altezza della stanza richiesta superiore a 216 cm!
1480100

1157735 Protezione anticaduta per gradini, con rivestimento in pelle artificiale, verde

1158844 Tappeto per grotta di ritiro, con rivestimento in similpelle, marrone

DATI TECNICI

| | |
|----------------------------|------------------------|
| Posizionamento: | sulla parete |
| Fascia d'età: | a partire da 1,5 anni* |
| Altezza della piattaforma: | 33 cm, 55 cm, 88 cm |
| Spazio necessario: | 337 x 204 cm |
| Altezza del parapetto: | 73,9 cm |
| Altezza totale: | 191 cm |
| Certificato GS: | si |

*Nell'area sorvegliata!



Altezza della stanza richiesta superiore a 216 cm!

CASA SULL'ALBERO

- 1 Piattaforme di gioco e di costruzione
- 2 Salita della scala con corda di trattenuta e oblò colorato
- 3 Area giochi superiore con grande oblò
- 4 Casa di ritiro con vedetta e spioncino nel pavimento
- 5 Giochi di ruolo e area di ritiro

Casa sull'albero

Materiale: vero legno, impiallacciatura chiara.

Posizionamento a Parete

Altezza della stanza richiesta superiore a 285 cm

1480000

1056930 Tappetino superiore, con rivestimento in similpelle, marrone

DATI TECNICI

| | |
|----------------------------|------------------------|
| Posizionamento: | nell'angolo |
| Fascia d'età: | a partire da 1,5 anni* |
| Altezza della piattaforma: | 11 cm, 33 cm |
| Spazio necessario: | 263 x 306 cm |
| Altezza del parapetto: | 105 cm |
| Altezza totale: | 260 cm |
| Certificato GS: | sì |

*Nell'area sorvegliata!



Altezza della stanza richiesta superiore a 285 cm!



CASA SULLE NUVOLE

- 1 Giochi di ruolo e area di ritiro
- 2 Grotta con oblò in plexiglass
- 3 Piattaforma di gioco e di costruzione
- 4 Salita con corda di trattenuta
- 5 Rampa con moquette e rivestimento in HPL
- 6 Casa di ritiro con belvedere
- 7 Salita

Casa delle nuvole

Materiale: vero legno, impiallacciatura chiara.

Posizionamento a parete.

Altezza della stanza richiesta superiore a 287 cm!

1480005

1056954 Tappetino superiore, con rivestimento in ecopelle, marrone mou

1056965 Tappetino inferiore, con rivestimento in ecopelle, marrone mou

DATI TECNICI

| | |
|----------------------------|------------------------|
| Posizionamento: | nell'angolo |
| Fascia d'età: | a partire da 1,5 anni* |
| Altezza della piattaforma: | 133 cm |
| Spazio necessario: | 302 x 234 cm |
| Altezza del parapetto: | 110 cm |
| Altezza totale: | 262 cm |
| Certificato GS: | sì |

*Nell'area sorvegliata!



Altezza della stanza richiesta superiore a 287 cm!





LA CRESCITA GROW.UPP IL MONDO IN GIOCO

UN PERFETTO EQUILIBRIO TRA SICUREZZA
E UNA SFIDA ENTUSIASMANTE

TUTTI SICURI CON GROW.UPP

Dove i bambini giocano ogni giorno, la sicurezza è la priorità assoluta. Ecco i criteri di LudoVico per tutte le unità finite e progettate individualmente:



- 1 Rischio di lesioni ridotto al minimo: raggio di curvatura extra-large di 5 mm.
- 2 Nessun scavalco grazie a elementi di parapetto particolarmente alti (100 cm in tutto)
- 3 Protezione anticaduta tramite traversi sporgenti sulle scale
- 4 Visibilità permanente di tutte le aree
- 5 Protezione anti-caduta per evitare cadute e lesioni
- 6 Controllare tutte le unità per verificare la presenza di eventuali punti di serraggio.
- 7 Accessibilità: Il personale di supporto può accedere a tutte le aree in qualsiasi momento.
- 8 Tappeti anticaduta davanti a scivoli e gradini per proteggere dalle lesioni in caso di cadute

Certificati

Tutti i mondi di gioco e le cassette grow.upp già progettati sono stati certificati nel 2020 dal TÜV Austria (Vienna) in conformità alle norme EN. Le unità personalizzate in base alle vostre esigenze sono progettate in conformità alla norma EN 1176.

Garanzia
10
anni



MATERIALE E QUALITÀ

Per grow.upp vengono lavorati con cura legno massiccio di betulla e legno vero impiallacciato di qualità eccezionale. I materiali certificati e la produzione dei mondi di gioco assicurano i requisiti più elevati e garantiscono una durata eccezionale. Il bocco delle strutture a parete è necessario solo in misura limitata; è possibile il posizionamento libero nella stanza. Utilizziamo solo legno proveniente da silvicoltura sostenibile: PEFC



Montanti: 5,4 cm di spessore, incollati, a pettine senza deformazioni



Balauste e rivestimenti: particolarmente robusti, realizzati in vero legno.



Vetro acrilico: 3 - 6 mm di spessore



Rivestimenti: in ecopelle, sfoderabili, lavabili, difficilmente infiammabile. Lato inferiore antisdruciolio




Tende a foglia: Cordura 600D idrorepellente e antisporco, lavabile a mano.



Pavimenti a pianale con moquette Tretford resistente e fonoassorbente

GIOCARE SU TUTTI I LATI



CASA DEGLI ALBERI

- 1 Torre con finestra in acrilico
- 2 Scala in salita con fori di presa
- 3 Rampa con moquette Tretford
- 4 Teli protettivi in tessuto per esterni (opzionali)
- 5 Pedane in schiuma (opzionali)
- 6 Grotta delle coccole con tenda di foglie

Non necessita di installazione a parete, può essere posizionato in qualsiasi punto della stanza.

Casa degli alberi

Accogliente grotta con tenda di foglie. Il livello della torre può essere dotato di un materassino

2011212

1327899 Materassino per torre e grotta, 1 pezzo

2011580 Foglie superiori set 3 pezzi

INDICAZIONI

| | |
|----------------------------|---------------------|
| Posizionamento: | libero nello spazio |
| Fascia d'età: | da 1,5 anni* |
| Altezza della piattaforma: | 44 cm |
| Altezza parapetto: | 112 cm |
| Profondità totale: | 181 cm |
| Superficie: | 119 x 155 cm |
| Certificato GS: | no |

*Nell'area sorvegliata!



L'altezza della stanza richiesta è di almeno 205 cm!



TANA DEL CRICETO

- 1 Tana con entrata e uscita
- 2 Salita con fori di presa
- 3 Ponte ad arco con rete da arrampicata
- 4 Grotta delle coccole

La torre e la grotta possono essere dotati di un materassino per sdraiarsi (articolo n. 1327899 opzionale).

Tana del criceto, lato sinistro

Legno di betulla. Il gioco NECESSITA di installazione a parete.

2011211

1327899 Cuscino reclinabile per torri e grotte, 1 pezzo



Tana del criceto, lato dx, opzionale

INDICAZIONI

| | |
|----------------------------|------------------|
| Posizionamento: | a parete |
| Fascia d'età: | da 1,5 anni* |
| Altezza della piattaforma: | 44 cm |
| Profondità totale: | 180,7 cm |
| Superficie: | 200,7 x 108,8 cm |
| Certificato GS: | no |

*Nell'area sorvegliata!



L'altezza della stanza richiesta è di almeno 205 cm!

NUOVO

IL NIDO

1 Entrata

Il nido può essere dotato di un cuscino reclinabile (articolo n. 1327899) opzionale

Il Nido

Legno di betulla impiallacciatura chiara. Nota: è necessaria l'installazione a parete.

2011204

1327899 Cuscini reclinabili per torri e grotte, 1 pezzo



Il nido, lato sx, opzionale

INDICAZIONI

| | |
|----------------------------|------------------------|
| Posizionamento: | nell'angolo o a parete |
| Fascia d'età: | da 1,5 anni* |
| Altezza della piattaforma: | 0 cm |
| Profondità totale: | 136,8 cm |
| Superficie: | 110,6 x 94,3 cm |
| Certificato GS: | no |

*Nell'area sorvegliata!

CASA DELLA RONDINE

- 1 Torre con ingresso
- 2 Grotta delle coccole
- 3 Rampa con moquette Tretford

IL NIDO può essere dotato di un cuscino (1327899) opzionale

Casa della rondine

Legno di betulla impiallacciatura chiara. Nota: è necessaria l'installazione a parete.

2011206

1327899 Materassino per torri e grotte, 1 pezzo



La casa della rondine, lato sx, opzionale

INDICAZIONI

| | |
|----------------------------|------------------------|
| Posizionamento: | nell'angolo e a parete |
| Fascia d'età: | da 1,5 anni* |
| Altezza della piattaforma: | 44 cm |
| Profondità totale: | 180,8 cm |
| Superficie: | 153,4 x 110,7 cm |
| Certificato GS: | no |

*Nell'area sorvegliata!

TORRE DELLE FARFALLE

- 1 Torre con entrata e uscita
- 2 Parete da arrampicata con fori di presa
- 3 Rampa con moquette Tretford
- 4 Grotta delle coccole

La torre può essere dotata di un cuscino (1327899) opzionale

Torre delle Farfalle

Materiale: Vero legno, impiallacciatura leggera. Necessaria l'installazione a parete.

2011208

1327899 Cuscino reclinabile per torri e grotte, 1 pezzo



Torre delle farfalle lato sinistro opzionale

INDICAZIONI

| | |
|----------------------------|------------------------|
| Posizionamento: | nell'angolo e a parete |
| Fascia d'età: | da 1,5 anni* |
| Altezza della piattaforma: | 44 cm |
| Profondità totale: | 180,7 cm |
| Superficie: | 185,6 x 93,8 cm |
| Certificato GS: | no |

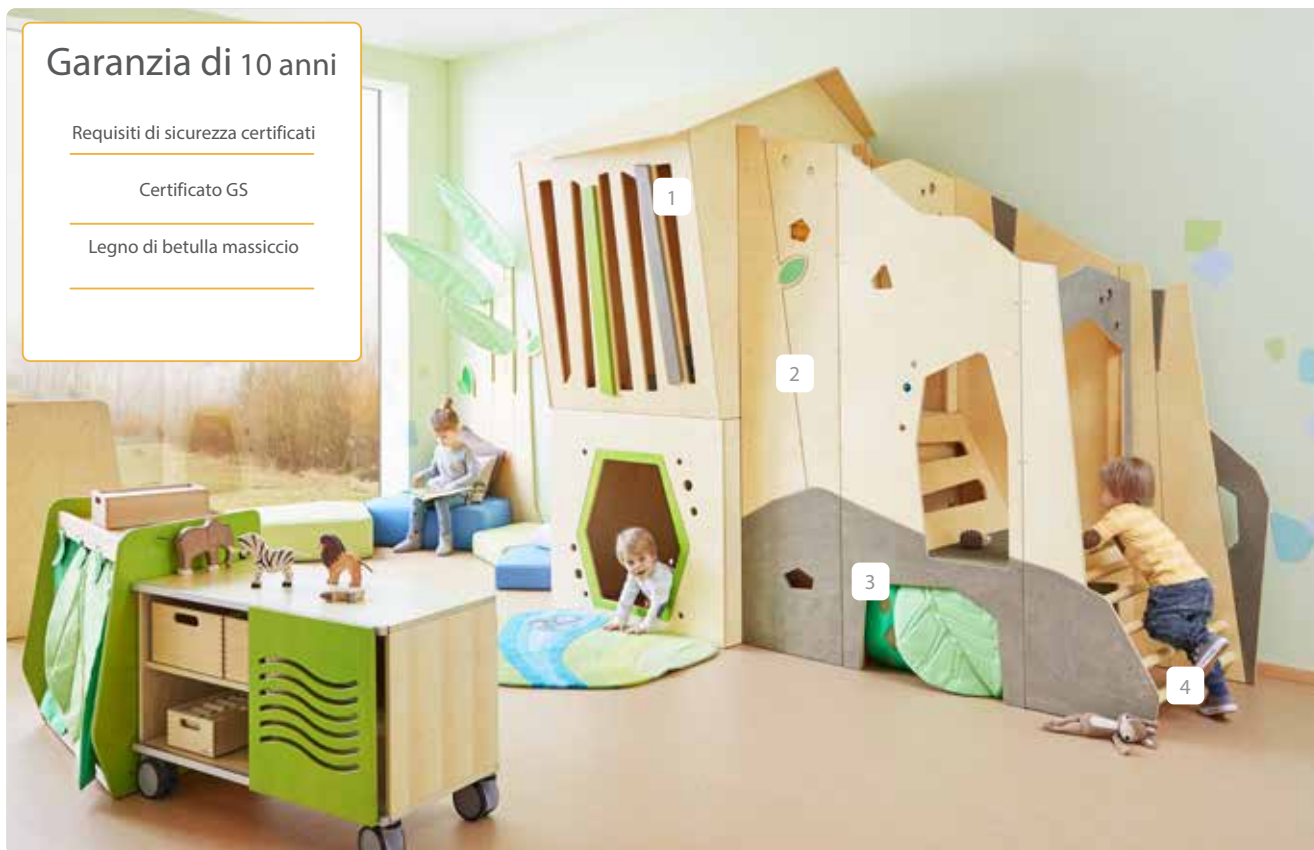
*Nell'area sorvegliata!

Garanzia di 10 anni

Requisiti di sicurezza certificati

Certificato GS

Legno di betulla massiccio



SOLO "BIMBALLEGGRI": MOLTE OPZIONI DI GIOCO IN POCO SPAZIO



Pavimento con moquette Tretford fonoassorbente



Tanto spazio per giocare e coccolarsi



La casa del ghiro lato sx, opzionale

CASA DEL GHIRO

- 1 Casa di ritiro con vista emozionante
- 2 Dettagli: il solco può essere seguito con il dito
- 3 Grotta coccolosa con tenda a foglie
- 4 Diverse salite per arrampicarsi

Ogni livello e grotta possono essere dotati di un cuscino* (1327900) opzionale

Casa del Ghiro, lato destro

Legno di betulla impiallacciatura chiara.

1459005

1327900 Cuscino grotta e pavimento

1 Pezzo

DATI TECNICI

| | |
|----------------------------|----------------------------|
| Posizionamento: | nell'angolo o sulla parete |
| Fascia d'età: | a partire da 1,5 anni* |
| Altezza della piattaforma: | 88 cm |
| Spazio necessario: | 261 x 131 cm |
| Altezza del parapetto: | 100 cm |
| Altezza totale: | 231 cm |
| Certificato GS: | si |

*Nell'area sorvegliata!



Altezza della stanza richiesta superiore a 256 cm!



GROTTA DELL'ORSO

- 1 Grotta coccolosa
- 2 Piedistallo con specchio (470275 opzionale)
- 3 Angolo del ritiro
- 4 Ponte ad arco con "bellavista"
- 5 Tenda a foglie e grande grotta

Grotta dell'orso, lato dx

Materiale: Vero legno, impiallacciatura chiara.

1459000

1327900 Cuscino grotta e pavimento, 1 pezzo


Ogni livello e grotta possono essere dotati di un cuscino (1327900) opzionale

| DATI TECNICI | |
|----------------------------|-------------------------|
| Posizionamento: | nell'angolo |
| Fascia d'età: | a partire da 1,5 anni*. |
| Altezza della piattaforma: | 44 cm, 88 cm |
| Spazio necessario: | 315 x 188 cm |
| Altezza del parapetto: | 100 cm |
| Altezza totale: | 204 cm |
| Certificato GS: | si |

*Nell'area sorvegliata!
 Altezza della stanza richiesta superiore a 229 cm!

breeze.upp
grow.upp

PERCORSO AD OSTACOLI CON SCIVOLO



Garanzia 10 anni

Certificato GS

Legno massello di betulla



Siediti, prendi la rincorsa e vai!

CASTELLO DELLA SCIMMIA

- 1 Salire le scale imbottite
- 2 Arrampicata con tappetini antiscivolo
- 3 Grotta strisciante e ritirata
- 4 Scivolo con protezione anti-intrusione

Torre e grotta possono essere dotati di materassino. Inoltre, la protezione anticaduta è assolutamente necessaria per questo gioco. opzionale



Casa della scimmia, lato sx, opzionale



Il tappeto verde sul ponte da arrampicata consente emozionanti esperienze tattili con mani e piedi.

Castello della scimmia

Materiale: Vero legno, impiallacciato chiaro.

- | | |
|---------|--|
| 1341158 | |
| 1327899 | Cuscino per lettino per torri e grotte, 1 pezzo |
| 1341203 | Tappetino anticaduta per scivolo, verde chiaro |
| 2011042 | Tappetino anticaduta per piattaforma, verde chiaro |

DATI TECNICI

| | |
|----------------------------|------------------------|
| Posizionamento: | nell'angolo o sul muro |
| Fascia di età: | da 1,5 anni* |
| Altezze della piattaforma: | 44 cm, 88 cm |
| Requisiti di spazio: | 251 x 395 cm |
| Altezza parapetto: | 100 cm |
| Altezza totale: | 222 cm |
| Certificato GS: | SI |

*In zona sorvegliata!



Altezza della stanza richiesta maggiore di 247 cm!



Piattaforma imbottita per la salita



"Vedo qualcosa che tu non vedi!" La vista è la ricompensa per aver terminato la salita

CASTELLO DEL RICCIO

- 1 Arrampicata con scale imbottita
- 2 Grotta per il ritiro
- 3 Scivolo con protezione anti-intrusione

La grotta può essere dotata di un materassino per sdraiarsi. Inoltre, la protezione anticaduta è assolutamente necessaria per questo mondo di gioco. Opzionale



Il castello del riccio lato sx opzionale

Castello del riccio

Materiale: Vero legno, impiallacciato chiaro.

1341156

1327899 Cuscino per torri e grotte, 1 pezzo

1341203 Tappetino anticaduta per scivolo, verde chiaro

DATI TECNICI

| | |
|----------------------------|------------------------|
| Posizionamento: | nell'angolo o sul muro |
| Fascia di età: | da 1,5 anni* |
| Altezze della piattaforma: | 44 cm, 88 cm |
| Requisiti di spazio: | 154 x 395 cm |
| Altezza parapetto: | 100 cm |
| Altezza totale: | 208 cm |
| Certificato GS: | SI |

*In zona sorvegliata!



Altezza della stanza richiesta maggiore di 233 cm!

DIVERTIMENTO SU PIÙ LIVELLI



Garanzia di 10 anni

Certificato GS

Legno di betulla massiccio



Gli oblò illuminano il rifugio

NIDO DELLA CICOGNA

- 1 Grotta coccolosa
- 2 Grande caverna per il ritiro
- 3 Ponte ad arco con vista
- 4 Caverna con tenda a foglia
- 5 Una scalata sorprendente!

Ogni livello della torre e ogni caverna può essere dotato di un cuscino opzionale



Nido della cicogna, lato sx, opzionale



Lo specchio integrato aggiunge un elemento di scoperta

Il mondo dei giochi "Nido di cicogna", a destra

Materiale: Vero legno, impiallacciatura chiara. Nota: È necessario fissaggio a parete.

1459002

1327899 Cuscino da sdraio per torri e grotte, 1 pezzo

DATI TECNICI

| | |
|----------------------------|----------------------------|
| Posizionamento: | nell'angolo o sulla parete |
| Fascia d'età: | a partire da 1,5 anni* |
| Altezza della piattaforma: | 44 cm, 132 cm |
| Spazio necessario: | 335 x 108 cm |
| Altezza del parapetto: | 100 cm |
| Altezza totale: | 269 cm |
| Certificato GS: | si |

*Nell'area sorvegliata!



Altezza della stanza richiesta superiore a 294 cm!

L'ALVEARE

- 1 Grande spazio per il ritiro
- 2 Accesso al ramo con protezione anticaduta
- 3 Ponte ad arco con rete di arrampicata
- 4 Torre con finestra panoramica
- 5 Caverna bassa per il ritiro
- 6 Salita con sfide emozionanti
- 7 Gioco di abilità motoria "La tela del ragno"

Le torri e le grotte possono essere dotati di un materassino. La protezione anticaduta è assolutamente necessaria per questa area di gioco. Ordinare entrambi separatamente.

L'alveare lato dx

Materiale: Vero legno, impiallacciatura chiara.

1341168

1327899 Materassino per torri e grotte, 1 pezzo

1327897 Tappeto anticaduta, verde chiaro



DATI TECNICI

| | |
|----------------------------|------------------------|
| Posizionamento: | nell'angolo |
| Fascia d'età: | a partire da 1,5 anni* |
| Altezza della piattaforma: | 44 cm, 88 cm, 132 cm |
| Spazio necessario: | 326 x 282 cm |
| Altezza del parapetto: | 100 cm |
| Altezza totale: | 248 cm |
| Certificato GS: | si |

*Nell'area sorvegliata!



Altezza della stanza richiesta superiore a 273 cm!

NIDO DEL GUFO

- 1 Arrampicata con impugnature in vero legno
- 2 Salita delle foglie
- 3 Ponte ad arco con rete
- 4 Pannello in vetro acrilico per visibilità direttamente sulla torre
- 5 Gioco di abilità motoria "La tela del ragno"
- 6 La torre, accessibile attraverso vari percorsi

Le torri e le grotte possono essere dotati di un materassino. La protezione anticaduta è assolutamente necessaria per questa area di gioco. Opzionale

Nido del Gufo

Materiale: Vero legno, impiallacciatura chiara.

1459021

1327899 Cuscino per torri e grotte, 1 pezzo

1327897 Tappeto anticaduta, verde chiaro



DATI TECNICI

| | |
|----------------------------|----------------------------|
| Posizionamento: | nell'angolo o sulla parete |
| Fascia d'età: | a partire da 1,5 anni* |
| Altezza della piattaforma: | 44 cm, 88 cm, 132 cm |
| Spazio necessario: | 326 x 283 cm |
| Altezza del parapetto: | 100 cm |
| Altezza totale: | 269 cm |
| Certificato GS: | si |

*Nell'area sorvegliata!



Altezza della stanza richiesta superiore a 294 cm!

TANTE OPPORTUNITÀ DI DIVERTIMENTO

Garanzia di 10 anni

Certificato GS

Legno di betulla massiccio



le pareti offrono un'interessante esperienza tattile tutta da scoprire



La fantastica vista dalla finestra è la ricompensa dopo la salita.

CASTELLO DELLA TALPA

- 1 Salita con i pioli
- 2 Ponte di arrampicata con tappeti tattili
- 3 Salita in arrampicata con scala imbottita
- 4 Grotta accogliente con tenda a foglie

La grotta può essere dotata di un cuscino morbido. La protezione anticaduta è assolutamente necessaria per questa area di gioco. Opzionale



Castello della Talpa, lato sx, opzionale

Castello della Talpa

Materiale: Vero legno, impiallacciatura chiara.

1341166

1327899 Cuscino per torri e grotte, 1 pezzo

2011042 Tappeto anticaduta per piattaforma, verde chiaro

DATI TECNICI

| | |
|----------------------------|----------------------------|
| Posizionamento: | nell'angolo o sulla parete |
| Fascia d'età: | a partire da 1,5 anni* |
| Altezza della piattaforma: | 44 cm, 88 cm |
| Spazio necessario: | 339 x 155 cm |
| Altezza del parapetto: | 100 cm |
| Altezza totale: | 222 cm |
| Certificato GS: | si |

*Nell'area sorvegliata!



Altezza della stanza richiesta superiore a 247 cm!



Attraverso la caverna, il percorso si snoda lungo sentieri tortuosi fino alla cima della torre.



Un'altra via d'accesso alla torre: "Uno, due, tre, sarò su nella casetta in men che non si dica!".

CASTELLO DEL CONIGLIO

- 1 Grotta di passaggio
- 2 Accesso con protezione anticaduta
- 3 Grotta accogliente con tenda a foglie
- 4 La torre può essere raggiunta in vari modi
- 5 Ponte ad arco con vista
- 6 Tanti dettagli: la scanalatura può essere tracciata con il dito

La grotta può essere dotata di un materassino reclinabile. La protezione anticaduta è assolutamente necessaria per questa area di gioco. Opzionale



Castello del Coniglio, lato sx, opzionale

Castello del Coniglio

Materiale: Vero legno, impiallacciatura chiara.

1459003

1327899 Cuscino da sdraio per torri e grotte, 1 pezzo

1327898 Tappeto anticaduta per il ponte ad arco, verde chiaro

1342428 Tappeto anticaduta, lungo, verde chiaro

DATI TECNICI

| | |
|----------------------------|----------------------------|
| Posizionamento: | nell'angolo o sulla parete |
| Fascia d'età: | a partire da 1,5 anni* |
| Altezza della piattaforma: | 44 cm, 88 cm, 132 cm |
| Spazio necessario: | 336 x 190 cm |
| Altezza del parapetto: | 100 cm |
| Altezza totale: | 252 cm |
| Certificato GS: | si |

*Nell'area sorvegliata!



Altezza della stanza richiesta superiore a 277 cm!

CASTELLI E DIVISORI PER AMBIENTI

Ponte tibetano con parapetto

Emozionante salita in arrampicata

Grotta coccolosa

Armadi grow.upp
(da ordinare separatamente)



CASTELLO DEL CASTORO



Il castello può essere posizionato come divisore per la stanza. Si crea così una nuova struttura spaziale con molte opportunità di gioco!

Castello del castoro, lato dx

Materiale: Vero legno, impiallacciatura chiara.

1459004

1327900 Cuscino per torri e grotte, 1 pezzo

1327897 Tappeto anticaduta, verde chiaro

DATI TECNICI

| | |
|----------------------------|----------------------------|
| Posizionamento: | nell'angolo o sulla parete |
| Fascia d'età: | a partire da 1,5 anni* |
| Altezza della piattaforma: | 44 cm, 88 cm, 132 cm |
| Spazio necessario: | 631 x 388 cm |
| Altezza del parapetto: | 100 cm |
| Altezza totale: | 274 cm |
| Certificato GS: | si |

*Nell'area sorvegliata!



Altezza della stanza richiesta superiore a 300 cm!

Torre e grotta possono essere dotati di un materassino per sdraiarsi. La protezione anticaduta è assolutamente necessaria per questa area di gioco. Opzionale



Sala Comune con "belvedere"

Caverna con tenda a foglia



Il Castello del Castoro, lato sx, opzionale



Il castello è particolarmente versatile: con una tenda, ad esempio, il ponte diventa un palcoscenico per divertenti giochi teatrali.



Il ponte sospeso è una sfida emozionante per i giovani esploratori: "Posso attraversare il pavimento traballante da solo!"

breeze.upp
grow.upp

PIATTAFORME IN LEGNO MASSICCIO

Le piattaforme sono disponibili in 4 forme diverse, ciascuna in 3 altezze, con o senza carrelli. Una volta affiancate, creano una varietà di livelli che possono essere utilizzati per il movimento, come angolo di gioco o di costruzione. Se aggiungete ai piedistalli cuscini e coperte, fungono da luogo di ritiro e accoglienza. La forma insolita dei piedistalli permette di creare paesaggi che crescono nella stanza e la ristrutturano completamente.

Il prodotto

- Legno vero con superficie in Treadford o linoleum
- Borchie angolari in legno
- Piedini in plastica
- Garanzia di 10 anni

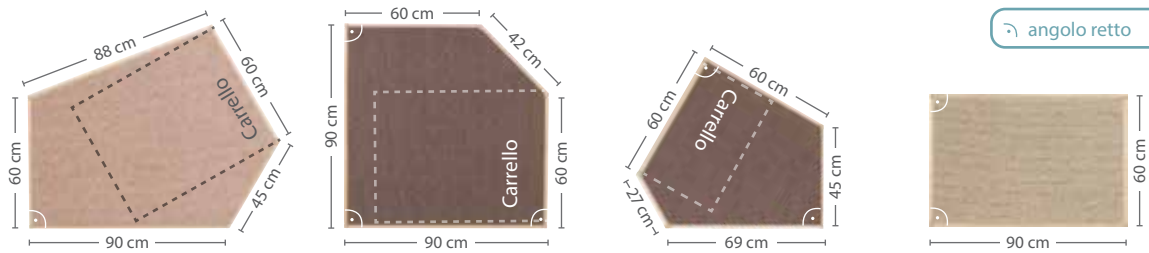


Garanzia
10
anni



Le piattaforme in legno massiccio, con altezze di 22 e 33 cm, sono disponibili su richiesta con o senza carrello.

Alla consegna vengono sempre integrati in un lato della piattaforma di 60 cm di larghezza (vedi sotto), ma può essere montato in qualsiasi momento anche nell'altro lato di 60 cm in loco.



Spazio necessario 112,5 x 90,9 cm 90 x 90 cm 82,5 x 73,5 cm 90 x 60 cm

SUPERFICIE IN LINOLEUM

Facile da pulire e disinfettare!

| | Piattaforma A | Piattaforma B | Piattaforma C | Piattaforma rettangolare |
|---|---------------|------------------------|------------------------|--------------------------|
| Piattaforme senza carrelli (completamente chiuse) | | | | |
| Altezza | 11 cm | 1470340 444,54 / 529,- | - | 1470360 382,35 / 455,- |
| | 22 cm | 1470345 533,61 / 635,- | 1470355 533,61 / 635,- | 1470365 469,75 / 559,- |
| | 33 cm | - | 1470358 | - |
| Piattaforme con carrelli | | | | |
| Altezza | 22 cm | 1470346 | - | 1470366 |

TAPPETO TRETTFORD

| | Piattaforma A | Piattaforma B | Piattaforma C | Piattaforma rettangolare |
|---|---------------|---------------|---------------|--------------------------|
| Piattaforme senza carrelli (completamente chiuse) | | | | |
| Altezza | 11 cm | 1470220 | - | 1470240 |
| | 22 cm | 1470225 | 1470235 | 1470245 |
| | 33 cm | - | 1470238 | - |
| Piattaforme con carrelli | | | | |
| Altezza | 22 cm | 1470226 | 1470236 | 1470246 |
| | 33 cm | - | 1470239 | - |

*Dimensioni dei carrelli: Altezza 22 cm:
 Esterno: 52,6 x H 13,7 x 77,1 cm (pedistalli A + B),
 48,1 cm (piattaforma C); interno: 49 x H 6,2 x 73,5
 cm (piattaforma A + B), 44,5 cm (piattaforma C)
 altezza 33 cm
 Esterno: 52,6 x H 24,7 x 48,1 cm;
 Innen: 49 x 17,2 x 44,5 cm



Rampa

Per piattaforme con altezza di 22 cm. Materiale: Vero legno, impiallacciatura chiara. Dimensioni: L 60 x H 22 x P 78,8 cm.

1470255 Tretford

1470370 Pavimento in linoleum

Morsetti per piattaforma

Per fissare le piattaforme, ad esempio per il percorso di corsa.

1820861 2 pezzi

ABACO PER LE PIATTAFORME IN LEGNO MASSICCIO


Tappeto Trentford

Tappeto in pelo naturale, resistente, climatizzante e antipolvere, antistatico



Superficie in linoleum

Igienico e antibatterico, pulibile e disinfettabile, antistatico, elastico, silenzioso, realizzato con materie prime naturalmente rinnovabili.



PIATTAFORME PER LA SCOPERTA



- con coperchio facile da chiudere

- può essere riempito con materiale sensoriale.



A Grotta ad angolo

Questa cornice a forma di cipolla si adatta a tutti i piedistalli con una superficie di base di 90 x 90 cm. In questo modo si trasforma in una grotta ad angolo. La grotta deve essere installata solo negli angoli. Materiale: Struttura in metallo, rivestimento in tessuto. L 90 x H 153 x P 90 cm.

1470552

B Piattaforma con coperchio

Con il coperchio in due parti, diventa un'area per sedersi e giocare. Senza coperchio si trasforma in immersione sensoriale. Al posto delle solite palline, si possono usare anche castagne o altri materiali naturali. Il coperchio può essere aperto solo da adulti. Materiale: Vero legno, impiallacciatura chiara. L 90 x H 33 x P 90 cm.

1470551 Piedistallo con coperchio

1109779 Cuscino per piedistallo



C Piattaforma a cipolla

La piattaforma ha un totale di tre entrate o uscite: due in basso e una in alto. Questo rende la piattaforma a cipolla perfetta come nascondiglio o rifugio. Può essere combinato con altri piedistalli grow.upp. Una finestra in acrilico colorato offre condizioni di illuminazione confortevoli. I fori intorno agli ingressi anteriori offrono la possibilità di agganciare teli o oggetti simili.

Materiale: Vero legno, impiallacciatura chiara. Ingombro: L 174,5 x L 152,2 cm, H 225,9 cm.

1459094





D Piattaforma di rilevamento

Con tre superfici diverse. Sulla superficie in legno c'è un emozionante motivo di scanalature da scoprire. Materiale: Vero legno, impiallacciatura chiara, sughero, specchio di sicurezza. Ingombro: 112,5 x 90,9 cm, altezza 22 cm.

1470266

E Piattaforma con vetrina

Portare la natura all'interno e scoprirla in modo giocoso: lo rende possibile questa ingegnosa piattaforma con un'area espositiva nel pavimento realizzata in vetro blindato: Il cassetto estraibile può essere riempito con un'ampia varietà di materiali naturali. E poi è il momento di osservare. Cassetto con guida e serratura. Dimensioni del carrello: L 50 x H 13,7 x P 73 cm, interno: L 47 x H 11 x P 70 cm. Ingombro: 112,5 x 90,9 cm, H 22 cm.

1470275

COMBINAZIONI

CULLA


Atmosfera cromatica: 3 colori vividi



Lettino combinato a piattaforma 6

Materiale: Vero legno, impiallacciatura chiara; pavimento Tretford, colori come illustrato. Ingombro: 202,5 x 172,5 cm, altezza 11 e 22 cm.

1470297 3 pezzi



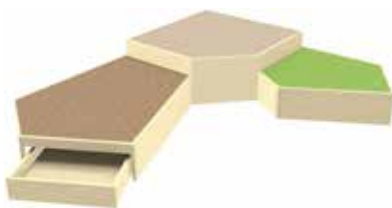
Lettino combinato a piattaforma 9

Materiale: Pavimento in vero legno, impiallacciato chiaro, Tretford, colori come da immagine. Ingombro: 202,5 x 262,0 cm, altezza 11 e 22 cm.

1408273 4 pezzi

SCUOLA MATERNA

Atmosfera cromatica: max. 4 colori



Combinazione di piattaforme Scuola materna 6

Materiale: Pavimento in vero legno, impiallacciato chiaro, Tretford, colori come da immagine. Ingombro: 202,5 x 172,5 cm, altezza 22 e 33 cm.

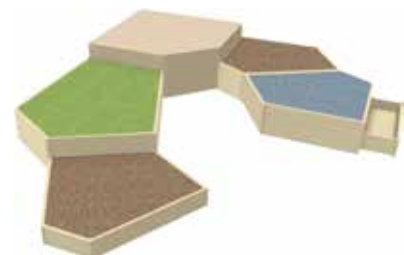
1470282 3 pezzi



Combinazione di piattaforme Scuola materna 10

Materiale: Pavimento in vero legno, impiallacciato chiaro, Tretford, colori come da immagine. Ingombro: 359 x 187 cm, altezza 11, 22 e 33 cm.

1351787 5 pezzi



Combinazione di piattaforme Scuola materna 3


Materiale: Pavimento in vero legno, impiallacciato chiaro, Tretford, colori come da immagine. Ingombro: 255 x 196 cm, altezza 11, 22 e 33 cm.

1470291 5 pezzi

PIATTAFORME MORBIDE

Le piattaforme sono disponibili in 4 diverse forme e 3 altezze. Combinandole insieme si creano paesaggi di gioco, di costruzione o di movimento: un'area di gioco che i bambini possono trasformare in qualsiasi momento come desiderano. Se viene utilizzata una piattaforma (H 22 cm), ad es. B. spinto sul divano Explorer, la sua superficie di sdraio può essere estesa. In combinazione con diverse piattaforme si crea un ampio paesaggio relax.

CULLA



COMBINAZIONI DELLE PIATTAFORME

Materiale: Nucleo in schiuma RG 28/70

A Combinazione con piattaforma, piccola

Composto da 2 piattaforme C, articolo n. 1128580, 1 x in verde giada (CW50) e 1 x in giallo zenzero (CW10) nonché 1 x piattaforma A, articolo n. 1128571, colore marrone nocciola (CW30). Ingombro: L 247 x P 130 cm, altezze: 11 e 22 cm.

1366257 3 parti

B Presepe combinato con piattaforma, grande

Composto da piattaforma A, articolo n. 1128571, colore marrone nocciola (CW30), piattaforma B, art. 1128577, in verde giada (CW50) e 2 x piedistallo C, articolo n. 1128580, 1 in giallo zenzero (CW10) e 1 in verde giada (CW50). Ingombro: L 196 x P 203 cm, altezze: 11, 22 e 33 centimetri.

1366259 4 parti

C Combinazione piattaforme Kiga, piccola

Composto dalla piattaforma D, articolo n. 1128585, in verde avocado (CW51), base A, articolo n. 1128571, in verde giada (CW50) e piedistallo C, art. 1128580, in grigio nuvola (CW20). Ingombro: L 165 x P 130 cm, altezze: 11 e 22 cm.

1366260 3 pezzi

D Combinazione piattaforma Kiga, media

Composto da piattaforma D, articolo n. 1128585, in blu nordico (CW01), piattaforma B, articolo n. 1128577, in grigio nuvola (CW20), 1 x piattaforma A, articolo n. 1128571, in verde giada (CW50) e piedistallo C, art. 1128580, in blu nordico (CW01). Ingombro: L 203 x L 173 cm, altezze: 11, 22 e 33 centimetri.

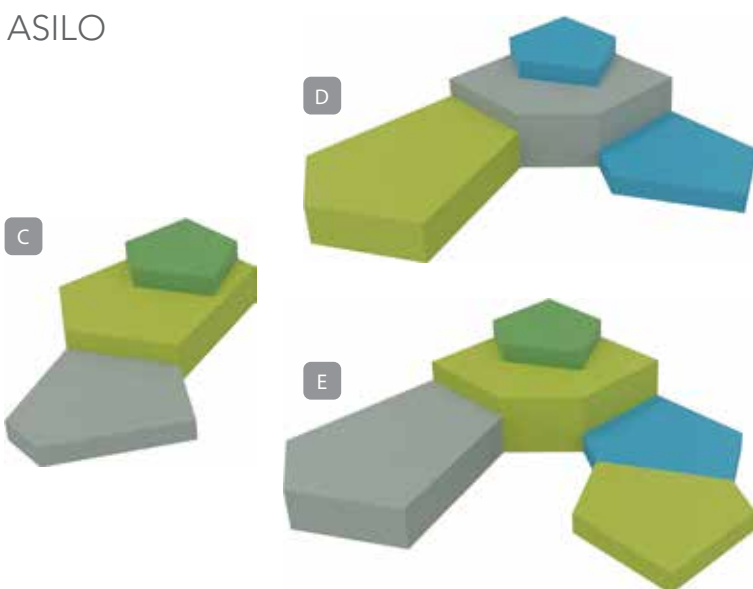
1366273 4 parti

E Combinazione piattaforma Kiga, grande

Composto da piattaforma A, articolo n. 1128571, in grigio nuvola (CW20), piattaforma B, articolo n. 1128577, in verde giada (CW50), base D, art. 1128585, in verde avocado (CW51) e 2 x piedistallo C, articolo n. 1128580, 1 blu nordico (CW01) e 1 verde giada (CW50). Ingombro: L 196 x P 203 cm, altezze: 11, 22 e 33 centimetri.

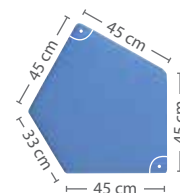



1366274 5 parti

ASILO



ELEMENTI INDIVIDUALI

angolo retto




Requisiti di

112,5 x 90,9 cm

90 x 90 cm

82,5 x 73,5 cm

90 x 60 cm

| | | Altezza | 11 cm | 22 cm | 33 cm |
|--|---|---------|--|--|--|
| | | | 1128690 | 1128691 | 1128695 |
| | | | Supplemento per il comfort in ecopelle | Supplemento per il comfort in ecopelle | Supplemento per il comfort in ecopelle |
| | | | 1128580 | 1128581 | 1128585 |
| | | | 1128681 | 1128686 | - |
| | | | Supplemento per il comfort in ecopelle | Supplemento per il comfort in ecopelle | - |
| | | | 1128571 | 1128576 | - |
| | | | - | 1128687 | - |
| | | | - | Supplemento per il comfort in ecopelle | - |
| | | | - | 1128577 | - |
| |  | | 1128690 | 1128691 | 1128695 |
| | | | Supplemento per il comfort in ecopelle | Supplemento per il comfort in ecopelle | Supplemento per il comfort in ecopelle |
| | | | 1128580 | 1128581 | 1128585 |
| | | | 1128681 | 1128686 | - |
| | | | Supplemento per il comfort in ecopelle | Supplemento per il comfort in ecopelle | - |
| | | | 1128571 | 1128576 | - |
| | | | - | 1128687 | - |
| | | | - | Supplemento per il comfort in ecopelle | - |
| | | | - | 1128577 | - |



Il prodotto

- Nucleo in schiuma resistente e di alta qualità con durezza di compressione ideale RG 28/70
- Coperture sfoderabili e liberamente selezionabili: Ecopelle o tessuto
- Fondo completamente con materiale antiscivolo
- Disponibile su richiesta con anima in schiuma ignifuga opzionale

22 cm

33 cm

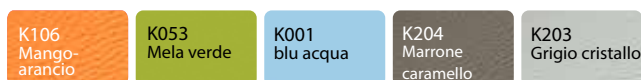
11 cm

ABACO DEI COLORI PER ECOPELLE E TESSUTI

Gruppo tessuto 2 (Canvas Soft)



Basico in ecopelle




Ecopelle comfort



DIVANO EXPLORER

Il divano explorer si abbina egregiamente alle piattaforme morbide di varie forme. Le piattaforme e i divani rendono la stanza meravigliosamente accogliente.

Insieme formano paesaggi spaziosi e confortevoli. Le piattaforme morbide sono così leggere che possono essere spostate in qualsiasi momento.



COMBINAZIONI



Gruppo di tessuti 2

CW52
Marrone torrone (CW30)
Verde giada (CW50)

CW53
Marrone torrone (CW30)
Blu nordico (CW01)

CW54
Marrone torrone

Ecopelle base - bicolore

KL16
Marrone mou (K204)
Verde mela (K053)

KL02
Marrone mou (K204)
Blu acqua (K001)

Ecopelle comfort - bicolore

KF74
Lava (KF30)
Verde pistacchio (KF52)

KF75
Lavabraun (KF30)
Blu ghiaccio (KF01)

KF76
Lavabraun (KF30)
Giallo sole (KF10)

Divano Explorer

Materiale: anima in schiuma robusta (RG 30/50)
Parte inferiore completamente rivestita di materiale antiscivolo. L200 x H59,5 x P80 cm; larghezza seduta 115 cm, altezza 22 cm, profondità 42/55 cm.

A 1158385 Bracciolo sinistro, gruppo tessuto 2

1158390 Bracciolo sinistro, ecopelle basic

1066939 Bracciolo destro, gruppo di tessuti 2

B 1066937 Bracciolo destro, ecopelle basic

C Combinazione di divani 2

Composto dal divano explorer, articolo 1158385, in marrone torrone/verde giada (CW52) e dai piedistalli articolo 1128581 in verde giada (CW50), articolo 1128580 in marrone torrone (CW30) e articolo 1128571 in blu nordico (CW01). Tessuto: CanvasBione Soft. Ingombro: circa 250 x 228 cm.

1024678

D Combinazione di divani 3

Composto dal divano explorer, art. 1158385, in marrone torrone/verde giada (CW52) e dai piedistalli art. 1128585 in verde giada (CW50), art. 1128581 in giallo zenzero (CW10), art. 1128571 in marrone torrone (CW30) e art. 1128580 in giallo zenzero (CW10). Tessuto: CanvasBione Soft. Ingombro: circa 258 x 264 cm.

1024677

DIVANO DA LETTURA

Il divano lettura è l'eroe di ogni storia: Che si tratti di un libro illustrato o di una fiaba, il divano è al centro della storia e invita tutti i bambini ad ascoltare. È possibile sedersi su tutti i lati per totale libertà.

In combinazione con le piattaforme morbide grow.upp, si crea un intero paesaggio di lettura che offre ulteriori opzioni di seduta, reclinazione e ascolto.



Divano lettura



Materiale: anima in schiuma robusta (RG 30/50). I rivestimenti sono sfoderabili e lavabili.

Parte inferiore completamente rivestita di materiale antiscivolo. L 202 x H 69 x P 91 cm; altezza seduta 38 cm.

1379731 Ecopelle base

1379733 Gruppo di tessuti 1

Vista frontale



Vista laterale



Il prodotto

- Stabile e robusto: anima in schiuma stabile RG30/50 (= densità - un'importante caratteristica di qualità).
- sicuro: Superficie inferiore completa con materiale antiscivolo
- Facile da pulire: Rivestimento sfoderabile e lavabile con chiusura a zip
- Rivestimenti moderni liberamente selezionabili: in tessuto ed ecopelle
- sicuro: anche completamente in materiale ignifugo (opzionale)

COMBINAZIONI



Divano lettura, combinazione 1



Composto da un divano da lettura, cod. art. 1379733 in marrone torrione/verde giada (CW52), 1 piedistallo, cod. art. 1128571 in marrone torrione (CW30), 1 piedistallo, cod. art. 1128580 in verde giada (CW50). Ingombro: 231 x 180 cm.

1351083 3 pezzi



Divano lettura, combinazione 2



Cod. art. 1379733 in marrone torrione/verde giada (CW52), 1 piedistallo, cod. art. 1128577 in marrone torrione (CW30), 1 piedistallo, cod. art. 1128571 in verde giada (CW50), 1 piedistallo, cod. art. 1128580 in verde giada (CW50). Ingombro: 355 x 244 cm.

1351084 4 pezzi



Divano lettura, combinazione 4



Art. 1379733, in marrone torrione/verde giada (CW52), 1 piedistallo, art. 1128577, in marrone torrione (CW30), H 33 cm; 1 piedistallo, art. 1128581, in blu nordico (CW01), H 22 cm; 1 piedistallo, art. 1128585, in verde giada (CW50), H 11 cm. Ingombro: 295 x 205 cm.

1408778 4 pezzi

ANGOLI PER MOMENTI DI LETTURA

Leggere è divertente ed è essenziale per i bambini, fin dalla tenera età. I cuscini e le piattaforme con o senza schienale sono ideali per la lettura e offrono una vasta gamma di combinazioni.

Visivamente, la forma esagonale e le varie opzioni di colore creano accenti eccezionali.



Paesaggio da lettura Kombi 1

Tessuto. Ingombro: 340 x 472 cm.

1351090 Set da 11 pezzi

PIATTAFORME SENZA SCHIENALE

- Stabile e robusto: Piattaforme interamente in schiuma; nucleo in schiuma durevole e di alta qualità con resistenza alla compressione ideale RG 28/70
- facile da pulire: Rivestimenti sfoderabili e lavabili a 30°C



Cuscino «Hexagon» — altezza 11 cm

Diametro circa 90 cm, altezza 11 cm.

1206287 Gruppo di sostanze 1

1206286 Ecopelle Basic



Cuscino «Hexagon» — altezza 22 cm

Diametro circa 90 cm, altezza 22 cm.

1206300 Gruppo di sostanze 1

1206301 Ecopelle Basic



Cuscino «Hexagon» — altezza 33 cm

Diametro circa 90 cm, altezza 33 cm.

1206302 Gruppo di sostanze 1

1206303 Ecopelle Basic

PIATTAFORME CON SCHIENALE

- Dimensionalmente stabile e robusto: Base del sedile realizzata con struttura in legno massello e schiuma RG 28/70; schienale con struttura in metallo e schiuma composita per migliore comfort di seduta; rivestimento del sedile sfoderabile
- Stabile e durevole: Schienale saldamente collegato al corpo del sedile, parte inferiore con profilo antiscivolo



Cuscino «Hexagon» con 2 schienali

Diametro ca. 105 cm, altezza totale 90 cm, altezza seduta 33 cm.

1188080 Gruppo di sostanze 1

1206304 Ecopelle Base



Cuscino «Hexagon» con 3 schienali

Diametro ca. 105 cm, altezza totale 90 cm, altezza seduta 33 cm.

1188285 Gruppo di sostanze 1

1188284 Ecopelle Base

Il prodotto

- Parte inferiore con antiscivolo
- Look moderno:
- versatile: possono essere combinati liberamente in molte varianti
- Rivestimento in ecopelle o tessuto
- Divani realizzati interamente in materiale ignifugo opzionali

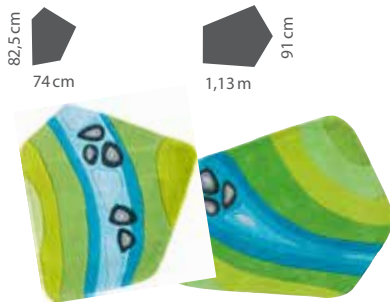


TAPPETI

Con solchi leggeri da tracciare con le dita per un'emozionante esperienza sensoriale.



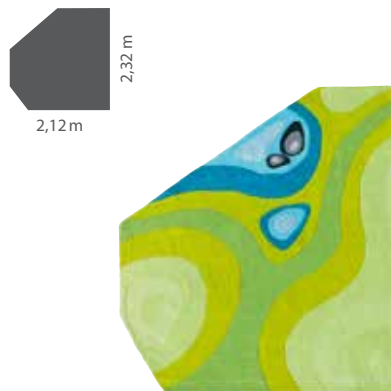
C



A Tappeto «River Delta»

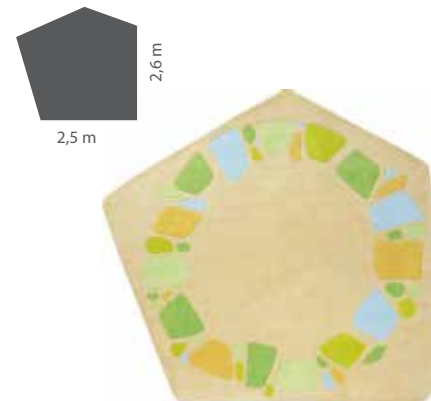
Materiale: Poliacrilico, H 10 mm, con supporto in tessuto, involucro nascosto. Ingombro 113 x 91 cm/74 x 82,5 cm.

1097105 Set di 2 pezzi



B Tappeto angolare «River Delta»

Materiale: Poliacrilico, H 10 mm, con supporto in tessuto, involucro nascosto. Ingombro 232 x 212 cm
1097107




C Tappeto Grow.upp

Materiale: Filato acrilico (filato tinto), H 10 mm, con supporto in tessuto e involucro nascosto. Ingombro: 250 x 260 cm.

1053197

POUF

- Design naturale in forme armoniose
- per giocare e rilassarsi



Pouf Sasso

Questa pietra morbida offre un luogo accogliente dove sedersi, sdraiarsi e giocare. Materiale: Rivestimento in poliestere al 100%, lavabile a 30 °C; imbottitura: Polistirollo espanso

D 1356485 piccolo: 20 l, 50 x 46 cm, H 28 cm

E 1356486 grande: 50 l, 72 x 75 cm, H 28 cm

- esperienza sensoriale
- design eccezionale per giocare e sedersi



F Pouf «Anemone»

Sgabello rotondo per una seduta attiva su una comoda seduta. Materiale: Seduta 100% cotone, rivestimento in resistente tessuto per esterni. Capacità: 30 l. Diametro base 40 cm, Diametro della seduta 35 cm, altezza 35 cm.

1356484

- Borsa da seduta
- Rivestimento lavabile



G Pouf Foglia

Materiale: poliestere, imbottitura: Polistirollo espanso in un vassoio separato. La fodera è lavabile delicatamente a 30°C. Non asciugare in asciugatrice a tamburo. L 143,6 x B 89,9 cm.

1356483

LUOGHI PER ESPERIENZE CONDIVISE



A



A

Parete di foglie

Materiale: Vero legno, impiallacciatura chiara, foglie in tessuto per esterni (100 % poliestere), sfoderabile e lavabile. Dimensioni: L 80 x H circa 200 x P 62 cm. 1121330



- Numerevoli opzioni di design
- Cuscino a muro, fissaggio a velcro
- Altezza confortevole della seduta

B



B

Grotta di ritiro Canopy

Il baldacchino decorativo di foglie può essere completato con la tenda trasparente. Il tettuccio e la tenda sono inclusi nella fornitura. Sono dotati di strisce di velcro e possono essere fissati alla grotta secondo le necessità.

Materiale: Vero legno, impiallacciatura chiara; imbottitura in gommapiuma e rivestimento in eco pelle lavabile; parti in tessuto sfoderabili e lavabili a 30 °C. 102,5 x 102,5 x H 140 cm; Cuscino H11 cm.

1341218



C

D

E

F



- Imbottito
- Elemento decorativo

- Ideale per la lettura e per gli angoli più raccolti
- Petali rimovibili e lavabili

- Petali ruotabili e regolabili individualmente
- altezza variabile

- attrazione decorativa
- dà una sensazione di sicurezza
- Foglie e fiori rimovibili e lavabili

C

Schienale ad albero

Materiale: Vero legno, impiallacciatura chiara; schiuma con rivestimento in ecopelle. 7012 Grigio-marrone. Incl. Materiale di fissaggio. 115 x 40,5 cm.

1121345001 doppio, 115 x 40,5 cm

D

Pensile Flower

Ideale per angoli accoglienti e di lettura. La maniglia può essere fissata alla parete a qualsiasi altezza. I petali sono rimovibili e lavabili. Materiale: Asta in metallo, foglie in tessuto, piastra in metallo per il montaggio a parete. Ø del fiore 1,90 m, altezza totale min. 2,15 m.

2010449

E

Pensile a foglie

Le foglie giganti trasparenti e filiformi in 4 colori sono un vero e proprio richiamo visivo. Può essere montato a qualsiasi altezza. Materiale: Poliestere, fibra di vetro, asta metallica. Dimensioni: Altezza del ramo 43,5 cm, Ø 1,6 cm; foglie L 34,5 - 37 cm, H 78,2 - 82,2 cm; L 65 x H 118 cm.

1187969


F

Pensile mille fiori

Materiale: Poliestere, legno, metallo. Dimensioni: Ø 1,80 m, H 236,8 - 266,8 cm (regolabile in 6 posizioni). Altezza minima richiesta per il locale: 2,40 m.

1096305

CORDA PER IMMAGINI "RAMI"



G

G

Corda per immagini "Rami"

La linea è saldamente filettata. Materiale: Vero legno, impiallacciato chiaro; cavo d'acciaio, rivestito. L 2,5 m, morsetto a pressione di circa 4 cm, rami alti 44 cm.

1052036001

SCATOLA PER LIBRI CON ROTELLE

- con 2 scomparti
- Altezza pratica per i più piccoli
- facile da muovere



H

Carrello per libri con rotelle

Con 4 ruote. Materiale: Vero legno, impiallacciatura chiara, tinta. L 60 x H 40 x P 53 cm, dimensioni interne: L 55 x H 28 cm.

1043507001



- aiuta lo sviluppo della motricità fine

ELEMENTI SENSORIALI



progettato per evitare inceppamenti

Varietà di utilizzi

A Piatto da parete, piccolo

Incoraggia i bambini a spostare i noccioli di ciliegia ruotando il piatto. Mostra le leggi di gravità e la forza centrifuga. Materiale: Vero legno, impiallacciato chiaro; noccioli di ciliegio.

Ingombro: circa 42 x 41 cm.

1121106001

B Piatto a labirinto, piccolo

Piastra rotante con plexiglass. Materiale: Vero legno, impiallacciato a colori vivaci. Ingombro: circa 42 x 41 cm.

1121105001

C Ingranaggi da parete, piccoli

Materiale: Vero legno, impiallacciato a colori vivaci. Ingombro: circa 42 x 41 cm.

1121103001

D Piatto Motricità, medio

Ognuna delle cinque foglie è riempita in modo diverso. Quando la ruota viene messa in movimento si attiva una risposta sonora. Ingombro: ca. 61 x 82 cm

1121203001



- con tende ed elementi motori
- favorisce la motricità e la coordinazione
- 10 anni di garanzia

E Specchio da parete angolare

Questo elemento angolare è davvero misterioso. C'è tanto da scoprire su ogni lato: un labirinto reticolare con scorrimento

Lunghezza sinistra 118,1 cm, lunghezza destra 106,5 cm, altezza 133,4 cm, profondità 12,1 cm.

1409168

SPECCHI

- con vetro di sicurezza
- gli specchi si possono montare in orizzontale o in verticale

F Specchio da parete medio

Materiale: Vero legno, impiallacciato chiaro, con specchio di sicurezza.
Ingombro circa L 61 x H 82 cm.

1121202001

G Specchio da parete grande

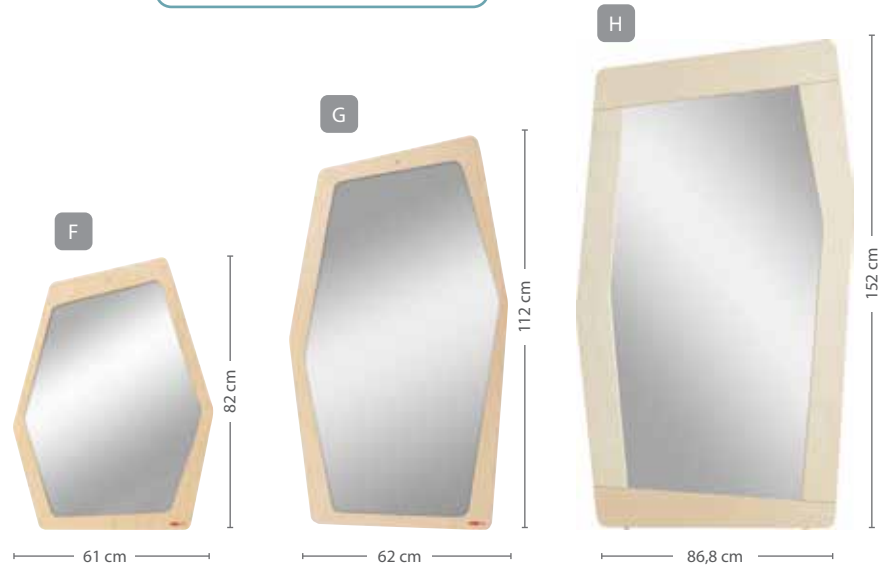
Materiale: Vero legno, impiallacciato chiaro, con specchio di sicurezza.
Ingombro: circa L 62 x H 112 cm.

1121216001

H Specchio esagonale grande

Specchio a figura intera. Materiale: Vero legno, impiallacciato chiaro con specchio di sicurezza.
Ingombro: L 86,8 x H 152 cm.

1206463



SCAFFALI DA GIOCO

Ogni giorno diverso! Una libreria, una casa sull'albero o per le bambole; una gigantesca pista a muro o una stalla per gli animali di legno? Questi scaffali sono progettati per essere organizzati per gioco e contenimento



È qui che si interviene! Ma il tubo flessibile a sfera passa anche attraverso le aperture.

Scaffale da gioco e da parete

Possono essere installati singolarmente o combinati tra loro. Senza decorazione
Materiale: Vero legno, impiallacciato a colori vivaci.

J 1120553 medio, L 108 x A 90 x P 30 cm, larghezza dello scomparto: 47 x H 33 x P 30/25 cm, 4 nicchie

K 1120555 grande, L 181 x H 181 x P 37 cm, larghezza del vano 78,5 x H 36 x P 34/29,5/24 cm, 6 nicchie

L 1120256 Tubo per porta giochi da parete (plastica, diametro interno 6,5 cm, diametro esterno 7,2 cm, L 5 m 54,61/64,99



MATERIALE FONOASSORBENTE

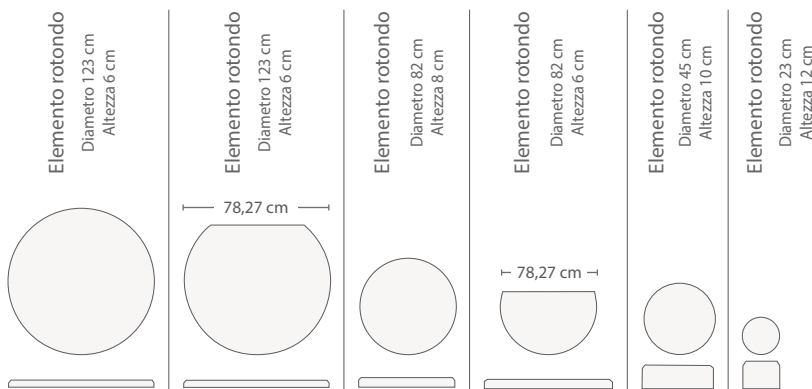


In grow.upp gli elementi fonoassorbenti sono utilizzati principalmente per ridurre il livello di rumore, ma possono fare di più: Le loro forme naturali ricordano il sole, la luna piena o le nuvole. Montati a soffitto o a parete, si inseriscono in modo naturale nel concetto generale di grow.upp. L'isolamento acustico è generalmente molto importante, perché una stanza con molti bambini ha un livello di rumore elevato. Grazie alla semplice installazione dei nostri pannelli fonoassorbenti, potrete eliminare il fattore di stress del rumore dalle vostre stanze senza troppi sforzi.

ELEMENTI ROTONDI IN BIANCO O GRIGIO CHIARO

Abbiamo creato dei set adatti a stanze di diverse dimensioni, composti da 6 elementi rotondi di diverse misure:

ESEMPIO DI DISPOSIZIONE PER IL SET DA 30 M2



Nota

Gli elementi acustici possono anche essere fissati alla parete. Si consiglia di non installare gli elementi ad altezza di bambino.

SET PER CONTROSOFFITTI ACUSTICI CON ADESIVO

Gli elementi del soffitto sono realizzati con la schiuma di resina melamminica. Assorbe il suono grazie alla sua struttura a pori aperti.

| Dimensioni della camera | Set 20 m ² | Set 30 m ² | Set 40 m ² | Set 50 m ² | Set 60 m ² | Set 70 m ² |
|-------------------------|--|--|--|---|--|---|
| Set composto da: | 1 x elemento rotondo A, 2 x elemento rotondo B, 4 x elemento rotondo C, 2 x elemento rotondo D, 6 x elemento rotondo E, 8 x elemento rotondo F. | 1 x elemento rotondo A, 2 x elemento rotondo B, 5 x elemento rotondo C, 3 x elemento rotondo D, 10 x elemento rotondo E, 12 x elemento rotondo F. | 2 x elemento rotondo A, 2 x elemento rotondo B, 8 x elemento rotondo C, 3 x elemento rotondo D, 11 x elemento rotondo E, 12 x elemento rotondo F. | 4 x elemento rotondo A, 3 x elemento rotondo B, 9 x elemento rotondo C, 3 x elemento rotondo D, 9 x elemento rotondo E, 17 x elemento rotondo F. | 4 x elemento rotondo A 3 x elemento rotondo B 9 x elemento rotondo C 3 x elemento rotondo D 15 x elemento rotondo E 22 x elemento rotondo F | 5 x elemento rotondo A 4 x elemento rotondo B 13 x elemento rotondo C 5 x elemento rotondo D 17 x elemento rotondo E 19 x elemento rotondo F |
| Grigio chiaro | 1820100 | 1820101 | 1820102 | 1820103 | 1820104 | 1820105 |
| Bianco | 1820400 | 1820401 | 1820402 | 1820403 | 1820404 | 1820405 |



SEDIE



TUTTE LE SEDIE IN UN COLPO D'OCCHIO

| | | | | | | | | | |
|----------|--------------------|-----------------------|-------------------------------------|-------------------------|--------------------------------|---------------------------------|----------------------|--|--|
| Sgabelli | | | | | | | | <p>Nota</p> <p>Molte sedie sono disponibili anche in altezza per adulti!</p> | |
| | Sgabello Favorit | Sgabello impilabile | Sgabello impilabile con poggiatesta | Sgabello in legno | Sgabello BREEZE.UP | Sgabello quadrifoglio | Sgabello reversibile | | |
| | Sedie | | | | | | | | |
| | | Mika | Sedia Favorit | Favorit con poggiatesta | kiddo | solitsit | | | |
| Poltrone | | | | | | | | | |
| | Mika con bracciolo | Favorit con bracciolo | Favorit con pannelli laterali | Favorit XL | Tobi | | | | |
| Panchine | | | | | | | | | |
| | Panchina | Panchina alta | Panchina impilabile | Panchine a scomparsa | Panchina imbottita a scomparsa | | | | |
| | | | | | | Seggioloni / sedie per la pappa | | | |
| | | | | | | | S.558 | Sedia per l'alimentazione | |
| | | | | | | | | | |
| | | | | | | | Seggiolone | Tripp Trapp | |


| | | | | | | | | | | |
|--------------------|-----------------------|---------------------|-------------------------------------|---------------------------|-------------------------|----------------------|--------------------------------|-------|----------|-----------------------------------|
| Sgabelli | | | | | | | | Sedie | | |
| | Sgabello Favorit | Sgabello impilabile | Sgabello impilabile con poggiatesta | Sgabello in legno | Sgabello a quadrifoglio | Sgabello reversibile | Sgabello BREEZE.UP | | Mika | |
| | Sedie | | | | | | | | Panchine | |
| Mika con bracciolo | | Favorit | Favorit con poggiatesta | Favorit con bracciolo | solitsit | Panchine a scomparsa | Panchine imbottite a scomparsa | | | |
| | | | | | Altro | | | | | Sedia di intervento precoce "PAL" |
| Tavolo + panca | Panca con 2 braccioli | Panche di faggio | Nomi | Sedia per l'alimentazione | | Seggiolone | Tripp Trapp | | | |

SEDUTE ERGONOMICHE ADATTE AD OGNI UTENZA

La giusta altezza del sedile e del tavolo per ogni corporatura. Con le sue specifiche per l'altezza del sedile e del tavolo, la norma EN 1729-1 tiene conto delle misure corporee di bambini, adolescenti e adulti. Sedie e tavoli devono essere armonizzati per garantire una postura corretta.

La tabella delle dimensioni della norma EN 1729-1 indica le altezze del tavolo e del sedile necessarie per la rispettiva corporatura.

| Altezza dell'utente | Seduta | Tavolo |
|---------------------|--------|--------|
| 80 - 95 cm | 21 cm | 40 cm |
| 93 - 116 cm | 26 cm | 46 cm |
| 108 - 121 cm | 31 cm | 53 cm |
| 119 - 142 cm | 35 cm | 59 cm |
| 133 - 159 cm | 38 cm | 64 cm |
| 146 - 176,5 cm | 43 cm | 71 cm |
| 159 - 188 cm | 46 cm | 76 cm |
| 174 - 207 cm | 51 cm | 82 cm |



Piedini

Le sedie e le panche sono fornite di serie con piedini in plastica standard (GLKU), a meno che non si specifichi GLFI o GLVK al momento dell'ordine.

Se si desidera adattare le sedie esistenti della nostra gamma, è sufficiente applicare le guide in feltro (GLFI) o le guide in plastica migliorata (GLVK) alle guide in plastica standard delle sedie.



La scelta delle rotelle o dei pattini giusti dipende dal pavimento. Nella panoramica è presente un elenco delle guide e delle rotelle adatte a ogni pavimentazione.

Con il passare del tempo, sui pattini si raccoglie molta polvere, che può danneggiare il pavimento. Si consiglia di sostituirli regolarmente e di utilizzarli su pavimenti duri. I pattini in plastica sono generalmente adatti alle superfici opache.

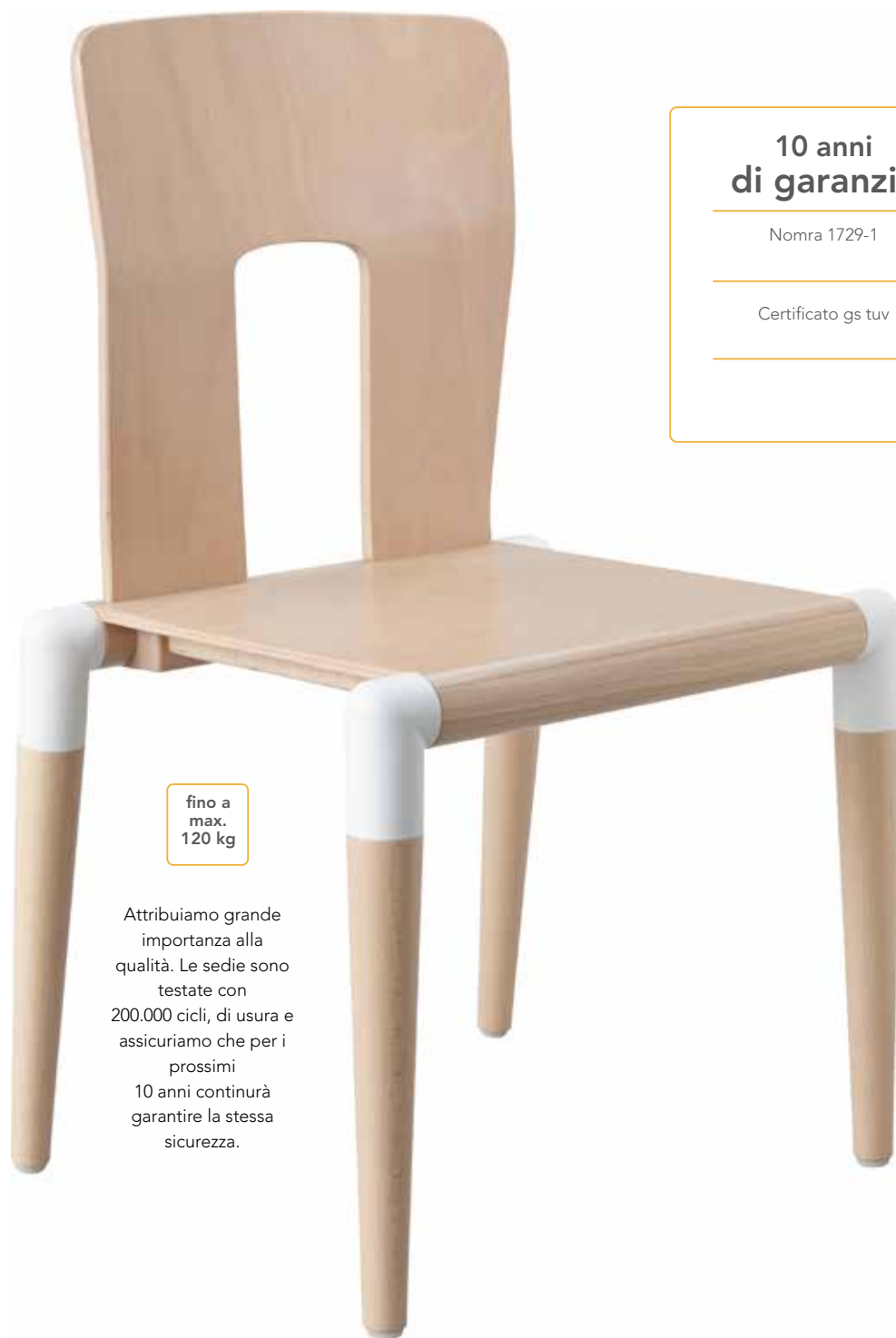
Il pattino in plastica migliorato ha proprietà di scorrimento nettamente superiori rispetto a quello standard. Consigliamo quindi il pattino in plastica migliorato per i pavimenti in linoleum o in legno!

| Tipo di cursore/rotolo | Parquett | Laminato | Natura/pietra | Piastrelle | Mosaico | Tappeto | Linoleum | Legno |
|--------------------------------|----------|----------|---------------|------------|---------|---------|----------|-------|
| Scivoli in plastica | | | | | | x | (x) | (x) |
| Scivoli in feltro | x | x | x | x | x | | x | x |
| Aliante in plastica migliorato | | | | | | x | x | x |
| rotolo duro | | | | | | x | | |
| Rotolo morbido | x | x | x | x | x | | x | x |

(x) = sostanzialmente adatto

SEDIA "MIKA"

ERGONOMICA – INNOVATIVA – MODERNA




**10 anni
di garanzia**

Nomra 1729-1

Certificato gs tuv

fino a
max.
120 kg

Attribuiamo grande importanza alla qualità. Le sedie sono testate con 200.000 cicli, di usura e assicuriamo che per i prossimi 10 anni continuerà garantire la stessa sicurezza.




Stabile

Massima stabilità e sicurezza grazie alla tecnologia di connessione di alta qualità



Igienica

Superficie senza fughe facile da pulire



Impilabile

fino a 5 sedie una sopra l'altra per far subito spazio



MIKA - moderno, innovativo, adatto ai bambini.

Mika deve il suo aspetto elegante al design scandinavo e alla combinazione di legno e plastica.

Lo schienale in legno sagomato e le gambe tornite gli conferiscono una silhouette slanciata.

Con la sua superficie di seduta dritta, favorisce una postura eretta e previene così la scoliosi.

Una speciale connessione a vite assicura da un lato la stabilità e, dall'altro, consente di smaltire i componenti in modo ecologico dopo anni e anni di lavoro

• **GS testato** secondo EN 1729-1/02.16, EN 1729-2/07.23.



Sedia "Mika"

Materiale: Telaio in legno massello di faggio e stoffe in plastica; Sedile e schienale multistrato in vero legno di faggio incollato. Capacità di carico 120 kg.

| | |
|---------|---|
| 1809430 | Altezza seduta 21 cm, profondità 20 cm, larghezza 21 cm, larghezza sedia 29 cm, |
| 1809431 | Altezza seduta 26 cm, profondità 23 cm, larghezza 24 cm, larghezza sedia 32 cm |
| 1809432 | Altezza seduta 31 cm, profondità 27 cm, larghezza 28 cm, larghezza sedia 36 cm |
| 1809433 | Altezza seduta 35 cm, profondità 30 cm, larghezza 32 cm, larghezza sedia 40 cm |



anche con braccioli

Sedia "Mika" con braccioli

Materiale: Telaio in legno massello di faggio e stoffe in plastica; Sedile e schienale multistrato in vero legno di faggio incollato.

| | |
|---------|---|
| 1809438 | Altezza seduta 21 cm, profondità 20 cm, larghezza 21 cm, larghezza sedia 29 cm, altezza bracciolo 30 cm |
| 1809439 | Altezza seduta 26 cm, profondità 23 cm, larghezza 24 cm, larghezza sedia 32 cm, altezza bracciolo 37 cm |
| 1809440 | Altezza seduta 31 cm, profondità 27 cm, larghezza 28 cm, larghezza sedia 36 cm, altezza bracciolo 43,5 cm |
| 1809441 | Altezza seduta 35 cm, profondità 30 cm, larghezza 32 cm, larghezza sedia 40 cm, altezza bracciolo 50 cm |

Piedini

Piedini in plastica GLKU
 Piedini in feltro GLFI
 Per questa poltrona non offriamo piedini in plastica migliorati! Forniamo GLKU senza specifiche.

Piedini di ricambio

Per tutte le sedie Mika. 4 pezzi ciascuno.

| | |
|---------|----------|
| 1809442 | Feltro |
| 1809443 | Plastica |

SEDIA IMPILABILE "FAVORIT"

UN RECORD: 1,7 MILIONI DI PEZZI VENDUTI IN TUTTO IL MONDO

A



**Garanzia di 10
anni**

A norma EN 1729-1

Testato GS*

Molto confortevole
Forma ergonomica
sedile realizzato con
10 strati di
impiallacciatura di
faggio con
bordo anteriore
arrotondato e seduta
incavata



Confortevole e stabile
Schienale curvo in vero
legno di faggio.



Incastro gamba posteriore/
telaio estremamente stabile
con incastro a mortasa e
tenone, incastro a tasselli di
legno e incastro metallico
supplementare.



Il collegamento della gamba
anteriore al telaio è a doppio
tenone con ampie superfici
incollate per massima stabilità.



Delicato sul terreno
Guide in plastica tassellate.
Non si formano spigoli vivi
anche dopo anni di utilizzo.

6 BUONI MOTIVI PER SCEGLIERE FAVORIT!

* Testato GS da TÜV Rheinland EN 15372/02.17, EN 1729-2/07.23.

A Sedia impilabile Favorit

Materiale: Sedile e schienale in vero legno di faggio.

- 1809310 Altezza seduta 21 cm, profondità 23 cm, larghezza 25 cm, larghezza sedia 30 cm
- 1809320 Altezza seduta 26 cm, profondità 25 cm, larghezza 25 cm, larghezza sedia 31 cm
- 1809330 Altezza seduta 31 cm, profondità 27 cm, larghezza 30 cm, larghezza sedia 36 cm
- 1809340 Altezza seduta 35 cm, profondità 30 cm, larghezza 32,5 cm, larghezza sedia 38 cm
- 1807025 Poggiapiedi per l'articolo n. 1809340, regolabile in altezza in 2 posizioni (H 21 e H 26 cm)
- 1809350 Altezza seduta 38 cm, profondità 34 cm, larghezza 35 cm, larghezza sedia 41 cm
- 1809360 Altezza seduta 43 cm, profondità 38 cm, larghezza 39 cm, larghezza sedia 46 cm
- 1809370 Altezza seduta 46 cm, profondità 42 cm, larghezza 40 cm, larghezza sedia 48 cm



1 | FACILE. La Favorit da 35 cm è molto leggera (3,5 kg). I bambini la possono spostare facilmente.



2 | impilabile
Le gambe posteriori svasate consentono l'impilamento per risparmiare spazio.



3 | a prova di inclinazione
I piedini posteriori angolati riducono notevolmente il rischio di ribaltamento e il rischio di lesioni accidentali

4 | Poggiapiedi regolabile in altezza
avvitati saldamente al lato delle gambe della sedia. L'altezza del poggiapiedi può essere regolata due volte.
In questo modo si ottengono due altezze di seduta: 21 cm e 26 cm. Le sedie con un'altezza di seduta di 35 cm possono essere utilizzate anche per i bambini più piccoli



5 | Ganci per borse
La forma fresata dello schienale consente di appendere facilmente borse e zaini alla sedia

Piedini di ricambio

Per tutte le sedie e gli sgabelli Favorit. 20 pezzi ciascuno.

- 1802527 plastica
- 1802528 Feltro
- 1802529 Plastica migliorata



6 | Una famiglia di sedie per tutte le applicazioni!

- Sgabello
- Sedia impilabile
- Poltrona
- Sedia con braccioli con struttura a croce
- Poltrona XL

B Sgabello Favorit

Materiale: Legno vero di faggio.

- 1809610 Altezza seduta 21 cm, Ø seduta 24 cm
- 1809620 Altezza seduta 26 cm, Ø seduta 24 cm
- 1809630 Altezza seduta 31 cm, Ø seduta 32 cm
- 1809640 Altezza seduta 35 cm, Ø seduta 32 cm
- 1809650 Altezza seduta 38 cm, Ø seduta 39 cm
- 1809660 Altezza seduta 43 cm, Ø seduta 39 cm
- 1809670 Altezza seduta 46 cm, Ø seduta 39 cm



impilabile



Gunzione a doppio gancio per maggiore resistenza



POLTRONCINA "FAVORIT"



Distanza tra i braccioli
Particolarmente stretta, così non è possibile alcuno scivolamento laterale

Garanzia di 10 anni

A norma EN 1729-1

Testato GS*

* Testato da GS

Le poltroncine con braccioli Favorit con altezza di seduta da 21 a 35 sono state testate dal TÜV Rheinland in conformità alle norme EN 1729-1 e EN 1729-2

Poltroncina Favorit

Materiale: Legno di faggio massiccio; sedile e schienale in vero legno di faggio.

1809210 Altezza seduta 21 cm, profondità seduta 23 cm, larghezza seduta 31 cm, larghezza sedia 38 cm, altezza bracciolo 33 cm

1809600 Barra di sicurezza

1809220 Altezza seduta 26 cm, profondità 25 cm, larghezza 31 cm, larghezza sedia 38 cm, altezza bracciolo 39 cm

1809601 Barra di sicurezza

1809230 Altezza seduta 31 cm, profondità 27 cm, larghezza 36 cm, larghezza sedia 43 cm, altezza bracciolo 46 cm

1809240 Altezza seduta 35 cm, profondità 30 cm, larghezza 38 cm, larghezza sedia 45 cm, altezza bracciolo 52 cm

1807035 Poggipiedi per l'articolo 1809240, regolabile in altezza in 2 fasi (H 21 e 26 cm)



Connessione d'angolo
solido, zincato, bordi morbidi e arroton-



Poggipiedi per altezza sedia 35 cm

poggipiedi regolabile in altezza che viene avvitato saldamente al lato delle gambe della sedia. L'altezza è regolabile per ottenere 2 altezze di seduta: 21 e 26 cm. Le sedie di h35 cm. possono essere utilizzate per i bambini più piccoli.

FAVORIT CON ANTISCIVIOLO



- Facilmente regolabile e bloccabile
- Antiscivolo in seduta

Poltroncina "Favorit" con antiscivolo

Materiale: Legno di faggio massiccio; sedile e schienale in vero legno di faggio.

1809216 Altezza sedile 21 cm, profondità sedile 23 cm, larghezza sedile 31 cm, altezza bracciolo 33 cm

1809226 Altezza seduta 26 cm, profondità seduta 25 cm, larghezza seduta 31 cm, altezza bracciolo 38 cm

ACCESSORI: BARRA DI SICUREZZA



Barra centrale imbottita



Montaggio facile con meccanismo a molla

Cuscinetto di ricambio per barra di sicurezza

Si adatta a tutte le barre di sicurezza delle sedie Favorit. Facile da sostituire grazie alle cinghie in velcro. Materiale: Poliestere, rimovibile, lavabile in lavatrice. Colore: azzurro. Dimensioni: 11 x 6 x 4 cm.

1809619001

CON BRACCIOLI

Poltroncina "Favorit" con braccioli

La sedia non è impilabile. I braccioli impediscono alle gambe di essere spinte lateralmente. Inoltre, non ci sono spazi vuoti in cui si possano incastrare briciole e simili. Materiale: Legno di faggio massiccio; sedile e schienale in vero legno di faggio.

1809470 Altezza seduta 21 cm, profondità seduta 23 cm, larghezza seduta 25 cm, altezza bracciolo 33 cm, larghezza sedia 32 cm

1809602 Barra di sicurezza

1809471 Altezza seduta 26 cm, profondità seduta 25 cm, larghezza seduta 31 cm, altezza bracciolo 38 cm, larghezza sedia 38 cm

1809603 Barra di sicurezza

1809616 Riduttore per sedili (solo per l'articolo n. 1809471; ecopelle, blu; rimovibile, lavabile in lavatrice)

- Il puntone laterale impedisce che le gambe vengano spinte lateralmente
- senza spigoli pericolosi



Il riduttore del sedile si adatta all'altezza del sedile di 26 cm, non per 21 cm. Anche i bambini più piccoli possono sedersi in modo stabile e sicuro.



PER TAVOLO INFANZIA H 59 CM

Seggiolone di sicurezza "Favorit XL" per altezza tavolo 59 cm

Ideale per i gruppi di età mista, in quanto consente ai bambini dell'asilo nido e della scuola materna di sedersi allo stesso tavolo. L'altezza della seduta è la distanza tra il battiscopa e il sedile. In più il montante laterale impedisce alle gambe di essere spinte di lato. Inoltre, non ci sono spazi vuoti in cui si possano incastrare briciole e simili. Materiale: Legno di faggio massiccio, sedile e schienale in vero legno di faggio.

1809474 Altezza seduta 21 cm, profondità 23 cm, larghezza 25 cm, larghezza sedia 32 cm

1809604 Barra di sicurezza

1809476 Altezza seduta 26 cm, profondità 25 cm, larghezza 31 cm, larghezza sedia 32 cm

1809605 Barra di sicurezza

1809616 Riduttore per sedili (solo per articolo n. 1809476; ecopelle, blu; rimovibile, lavabile in lavatrice)

- Il puntone laterale impedisce che le gambe vengano spinte lateralmente
- Ideale per gruppi di età mista
- senza spigoli pericolosi



Sicura antiscivolo

Seggiolone di sicurezza "Favorit XL" con antiscivolo per altezza tavolo 59 cm

Ideale per i gruppi di età mista, in quanto consente ai bambini dell'asilo nido e della scuola materna di sedersi allo stesso tavolo. L'altezza della seduta è la distanza tra il battiscopa e il sedile. Il montante laterale impedisce alle gambe di essere spinte a lato. Inoltre, non ci sono spazi vuoti in cui si possano incastrare briciole e simili. Materiale: Legno di faggio massiccio; sedile e schienale in vero legno di faggio.

1809475 Altezza seduta 21 cm, profondità 23 cm, larghezza 25 cm, larghezza sedia 32 cm

1809604 Barra di sicurezza

1809477 Altezza seduta 26 cm, profondità 25 cm, larghezza 31 cm, larghezza sedia 38 cm

1809605 Barra di sicurezza

1809616 Riduttore per sedili (solo per l'articolo n. 1809477; ecopelle, blu; rimovibile, lavabile in lavatrice)

INFORMAZIONI

Piedini

Senza alcuna specifica consegniamo GLKU!

GLKU Scivoli in plastica Scivoli in feltro **GLFI** **GLVK** Scivolamenti migliorati in plastica

Supplementi: GLFI; GLVK.

GUARDIAMOCI NEGLI OCCHI



- design ergonomico aperto supporta la seduta attiva
- Tutte le parti in plastica sono lavabili
- assolutamente sicuro: lo speciale rivestimento impedisce che le viti si allentino da sole



Riposto sul tavolo facilita la pulizia

Seggiolone Nomi

Il seggiolone può essere regolato in modo semplice e graduale senza attrezzi esterni. È sufficiente ruotare una manopola per regolare la seduta e il poggiatesta. La colonna centrale impedisce al sedile di scivolare verso il basso se la manopola non viene serrata. Lo schienale, il sedile, il poggiatesta e la base sono in polipropilene riciclabile e sono facili da pulire. La mini barra di sicurezza Nomi (opzionale) offre una presa sicura per i bambini a partire dai 6 mesi. Cm: 84x58x51; larghezza seduta 25 cm, profondità seduta 36 cm

A 1442460

B 1442475 Barra di sicurezza Nomi

Colore

WEIS
Bianco

ANTH
Antracite



- Supporto per il biberon
- Rivestimento in ecopelle igienica e lavabile



Bracciolo regolabile in altezza

Poltrona per l'alimentazione

La morbida sedia con bracciolo e tavolo regolabili in 4 direzioni, possono essere montati a SX o DX con un supporto per il biberon. Legno di betulla, imbottitura in schiuma, rivestimento igienico in ecopelle. H seduta 40 cm, L seduta 60 cm, cm. 107x75x84H

1102075



Supporto per la schiena



Cuscino di seduta



- Per ogni età!
- Installazione semplice



Tripp Trapp® Baby-Set™

Seggiolone

Con le tante regolazioni, questo seggiolone può essere utilizzato da bambini di 6 mesi fino a 10 anni (40 KG). Rimuovendo la barra anteriore e l'imbracatura, diventa una sedia normale. L'altezza e la profondità del poggiatesta e del sedile possono essere regolate. Faggio massiccio, sedile e poggiatesta in faggio, piedini in plastica. Cm. 48x56x80H

1099949

1099951 Cuscino di seduta

1099952 Supporto per la schiena

Stokke® Tripp Trapp®

Regolabile in altezza per tutte le taglie: anche per i bambini che hanno superato il seggiolone ma non possono ancora sedersi sulle sedie normali. Faggio massiccio. Cm. 46x58x77H (Tripp Trapp® Baby Set, opzionale)

1599957002 naturale

Stokke® Tripp Trapp® Baby Set

Il Baby Set™ è composto da uno schienale e da una barra. I bambini possono utilizzare il Tripp Trapp® con il Baby Set™ non appena sono in grado di stare seduti senza assistenza, di solito a partire dai 6 mesi

1599958004 naturale



- salvaspazio
- Impilabile fino a 5 sedie
- non si ribalta
- Bordi arrotondati



- Posizione di seduta ergonomica, regolabile a 3 profondità e 3 altezze di seduta (con incrementi di 4 cm).
- Estrema sicurezza grazie a staffa e imbracatura

Sedia Kiddo

Pur essendo leggera, questa sedia è a prova di ribaltamento per i più piccoli. Grazie ai fori di presa sullo schienale e sui braccioli, è facile da trasportare o tirare. È inoltre possibile impilare in modo sicuro grazie a una guida.

1475950 Altezza seduta 21 cm, larghezza 27 cm, profondità 22,9 cm, larghezza sedia 30 cm

1475951 Altezza seduta 26 cm, larghezza 29 cm, profondità 25 cm, larghezza sedia 32 cm

1338920 Sedia per bambini con blocco del sedile

Sedia Tobì

Questa sedia stabile e robusta permette ai bambini dell'asilo nido di sedersi in modo sicuro ed ergonomico. L'altezza e la profondità della seduta possono essere regolate per adattarsi a ciascun bambino. Cm. 35x35x 55H. Altezze della seduta: 22, 26 e 30 cm.

1800810

SEDIA INCLUSIVA "AMICO"

SUPPORTO PER LA SEDUTA SICURA E ASSISTITA

Sedia per INCLUSIONE AMICO è un sistema di seduta attraente, robusto e facile da usare per strutture assistite o terapeutiche, scuole, asili e a casa. È stata sviluppata con terapisti esperti e ingegneri ortopedici.

- Per un supporto posturale adeguato
- Previene l'affaticamento
- Favorisce la motricità fine e la concentrazione
- Consegnato completamente assemblato
- Intuitivo e regolabile
- Accessori utili per qualsiasi esigenza



A Come ottenere la postura corretta

| età | 2 - 5 anni | 4 - 8 anni |
|-----------------------------|----------------|----------------|
| dimensioni | DUE | TRE |
| Numero dell'articolo | 1146020 | 1146021 |
| dimensione del corpo | 90 - 105 cm | 100 - 130 cm |
| peso dell'utente | max. 35 kg | max. 40 kg |
| profondità del sedile | 22 - 29 cm | 25 - 33 cm |
| larghezza del sedile | 17 - 27 cm | 23 - 33 cm |
| altezza del sedile | 18,5 - 28,5 cm | 25 - 35 cm |
| Altezza dello schienale | 31,5 cm | 38 cm |
| Altezza del bracciolo | 14 - 17 cm | 18 - 23 cm |
| Peso del modello base | 6 kg | 8 kg |

INFORMAZIONI

colore ecopelle

VERDE
verde

BLU
Blu

dimensioni



DUE

TRE

ACCESSORI PER SEDIA "AMICO"

cuneo morbido

Da inserire e fissare sotto il bordo anteriore del sedile mediante una staffa metallica e un bullone.

1146032 per taglia 2

1146033 per taglia 3



cuscinetto laterale

I due cuscinetti sono fissati ai lati della sedia con il velcro. In questo modo il bambino ha un maggiore sostegno laterale. Kit da 2 pezzi.

1146023 25 mm per la taglia 2

1146024 25 mm per la taglia 3

1146026 50 mm per la taglia 2

1146027 50 mm per la taglia 3



cuneo imbottito

Può essere fissato con viti all'interno delle gambe della sedia a tre diverse altezze. In questo modo è possibile personalizzare la sedia in base alle necessità.

1146029 per la taglia 2

1146030 per la taglia 3



Piano di lavoro

Con alzatina su tre lati. Il tavolo viene spinto sui braccioli e fissato. Legno rivestito in melamina. Colore: grigio scuro.

1146034



poggia piede

Può essere fissato con viti all'interno delle gambe della sedia a tre diverse altezze. In questo modo è possibile personalizzare la sedia in base alle necessità.

1146035



base telaio

Le guide sono fissate alle gambe della sedia per garantire la massima sicurezza contro il ribaltamento.

1146036



Base con ruote

Consente di utilizzare la sedia in modo mobile. Le due ruote posteriori sono bloccabili.

1146037

IMPARIAMO A VOLARE



PER COMPLETARE, DECORARE, DIVIDERE E INSONORIZZARE GLI AMBIETI DELLA SCUOLA

EDUCATION GREEN PLANTER



PARETE AGGREGATA P3.0

Fioriera a 8 vasi e 2 pareti divisorie insonorizzanti: ECO CHE SCOMPARE CM. 224X190H



PARETE AGGREGATA P3.1

2 pareti divisorie insonorizzanti: UN ECO CHE SCOMPARE con o senza ruote. CM. 178X190H (senza ruote). CM. 178X194H (con ruote)



PARETE DIVISORIA GREEN P3.8

3 pareti divisorie contenitive per piante e fiori. 10 vasi e 3 fioriere grandi CM. 312x190H



LudoVico®

LudoVico s.r.l.
BOLOGNA
Sede Principale
Via Emilia Ponente, 479
40132 Bologna
Tel. +39 051 4856599
E-mail: info@ludovico.it
www.ludovico.it
www.auletpuntozero.it

LudoVico s.r.l.
VASTO
Ufficio Commerciale
Corso Europa, 32
66054 Vasto (CH)
Tel. +39 0873 364515
E-mail: info@ludovico.it
www.ludovico.it
www.auletpuntozero.it

HABA Pro